

平成 22 年度

財団法人松山市文化・スポーツ振興財団
事業報告及び決算書

財団法人 松山市文化・スポーツ振興財団

目 次

平成 22 年度財団法人松山市文化・スポーツ振興財団事業報告 1

平成 22 年度財団法人松山市文化・スポーツ振興財団計算書類 33

事業報告

1 概要

平成 22 年度は、財団法人松山市施設管理公社と財団法人松山市生涯学習振興財団が合併し、財団法人松山市文化・スポーツ振興財団が設立された年であり、6 施設の指定管理業務のほか文化振興事業 35 事業、スポーツ振興事業を 33 事業、合わせて 68 事業を実施し、文化・スポーツの振興を図った。

指定管理業務においては、安全かつ効率的な管理運営業務を行うとともに、市民の利用促進を図るために、利用者のニーズを的確に捉えて、時代の変化に対応した魅力ある施設環境づくりに努めた。全施設の使用料等収入は 514,028,358 円で、前年度と比べ 5,471,029 円（1.1%）増加した。また、利用者数は 2,068,485 人で、前年度に比べ 29,813 人（1.5%）増加となっている。

施設別では、総合コミュニティセンターの使用料等収入は、220,527,515 円で、前年度に比べ 7,697,320 円（3.4%）の減収となった。これは、企業の展示会等やプロモーターによる公演の減少などが主な要因である。事業においては、17 回目となる市民ミュージカルなどの公演事業のほか、親子でものづくりを楽しむ工作教室などの文化振興事業を 11 事業、また、スポーツ振興事業は、全国からの参加者による第 4 回坊っちゃんカップ道後温泉卓球大会を初め、水泳教室など 14 事業を実施し、コミュニティセンターの利用者数は、790,067 人で、前年度に比べ 3,319 人（0.4%）増加した。

中央公園では、アクアパレットが湯水による休業がなかったため増収となるなど、使用料収入は 155,098,228 円で、前年度と比べ 7,884,059 円（5.4%）の増収となった。また、財団設立記念事業として実施した市民スポーツフェスタでは、欽ちゃん球団 茨城ゴールデンゴールズと松山フェニックスとの親善試合を開催したほか、水泳教室など 12 のスポーツ振興事業を実施した。また、坊っちゃんスタジアム開場 10 周年記念事業等があり、中央公園の利用者数は、701,364 人で、前年度に比べ 16,620 人（2.4%）増加した。

市民会館では、大ホールにおけるコンサート等の利用が増加したことにより、使用料収入は、94,048,660 円で前年度と比べ 3,991,100 円（4.4%）の増収となっており、利用者数は、360,994 人で前年度に比べ、21,633 人（6.4%）増加した。

二之丸史跡庭園では、茶室の使用料収入が若干増加したものの、夏場の猛暑の影響などにより入園料を含む使用料等収入は、前年度と比べ 220,490 円（4.9%）の減収となった。入場者数も 36,519 人で、前年度に比べ 5,812 人（13.7%）減少した。また、文化振興事業としては、観月会や抹茶接待など自然豊かで閑静な庭園にふさわしい様々な事業を実施した。

埋蔵文化財センターでは、利用者数は減少したものの、観覧料等収入は 1,051,490 円で前年度と比べ 315,190 円（42.8%）の増収となった。これは、新刊「発掘・松山の遺跡」などの販売が大きく伸びたことによる。また、財団設立記念事業・松山島博覧会関連事業「忽那諸島 歴史探訪」においては、中島総合文化センター及び考古館での「東京国立博物館里帰り展」や忽那諸島をめぐる「忽那諸島 歴史ツアー」などを実施し、6,407 人の参加者があった。そのほか、「出前考古学講座」などあわせて 9 の文化振興事業を実施した。

野外活動センターでは、隣接で開催されるエリエール女子プロゴルフ大会の関係者の利用などにより、使用料収入は 38,979,000 円で前年度と比べ 1,198,490 円（3.2%）の増収となった。文化振興事業は、「センターまつり」など 4 事業、スポーツ振興事業は、キャンプリーダーを育成するための「子どもキャンプクラブ育成事業」など 7 事業を実施し、利用者数は、161,311 人で、前年度に比べ、3,374 人（2.1%）増加した。

その他、高齢者を対象としたシルバーコーラス事業や松山大学と連携して市民に学習の機会を提供する「松山大学公開講座」の文化振興事業を実施した。

2 指定管理業務

(1) 全体の利用状況・収入状況

利用者状況

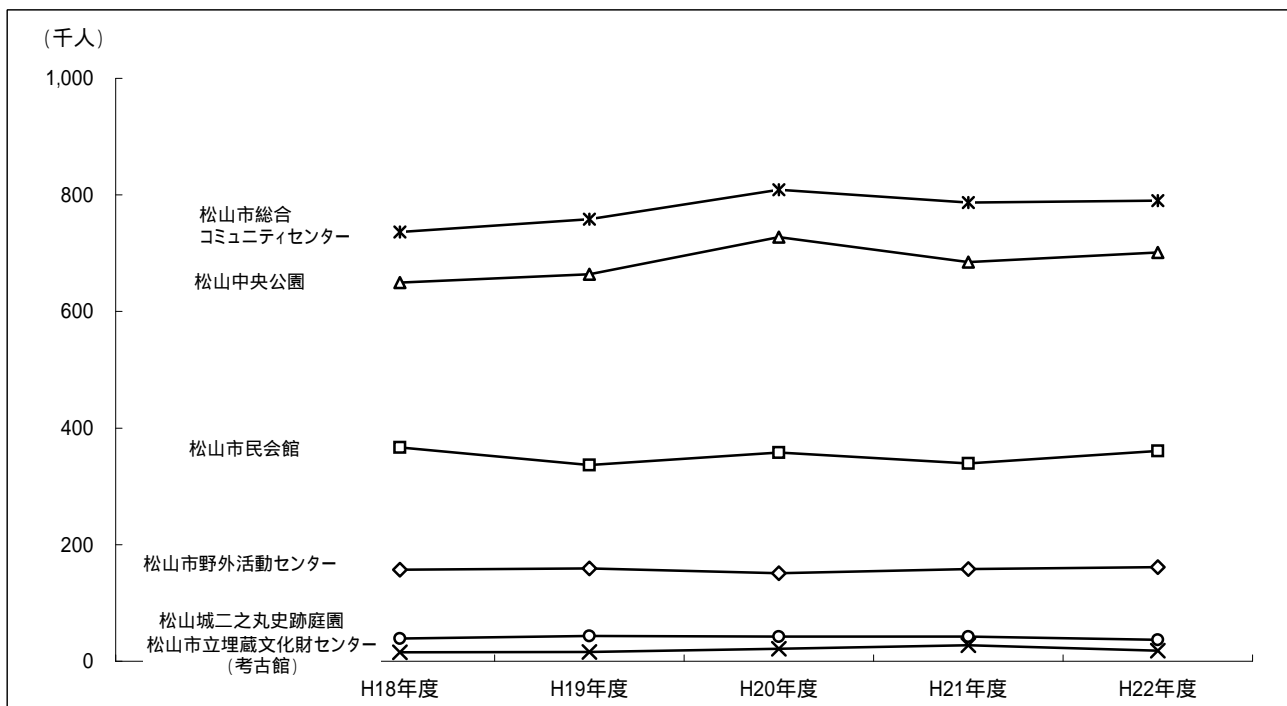
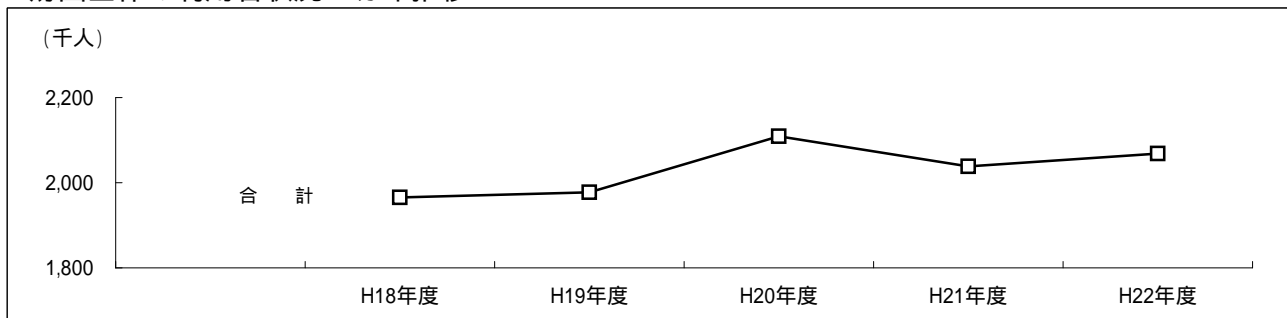
本年度の利用状況は次表のとおり、利用者数は2,068,485人で、前年度の2,038,672人に比べ29,813人(1.5%)増加している。

施設別の利用者状況5ヵ年推移

(人)

	H18年度	H19年度	H20年度	H21年度	H22年度
松山市総合コミュニティセンター	736,577	758,310	808,718	786,748	790,067
松山中央公園	649,819	663,870	727,568	684,744	701,364
松山市民会館	366,788	336,600	357,926	339,361	360,994
松山城二之丸史跡庭園	39,237	43,432	42,172	42,331	36,519
松山市立埋蔵文化財センター (考古館)	15,568	16,038	21,369	27,551	18,230
松山市野外活動センター	157,329	159,105	151,223	157,937	161,311
合計	1,965,318	1,977,355	2,108,976	2,038,672	2,068,485

財団全体の利用者状況5ヵ年推移



使用料等収入状況

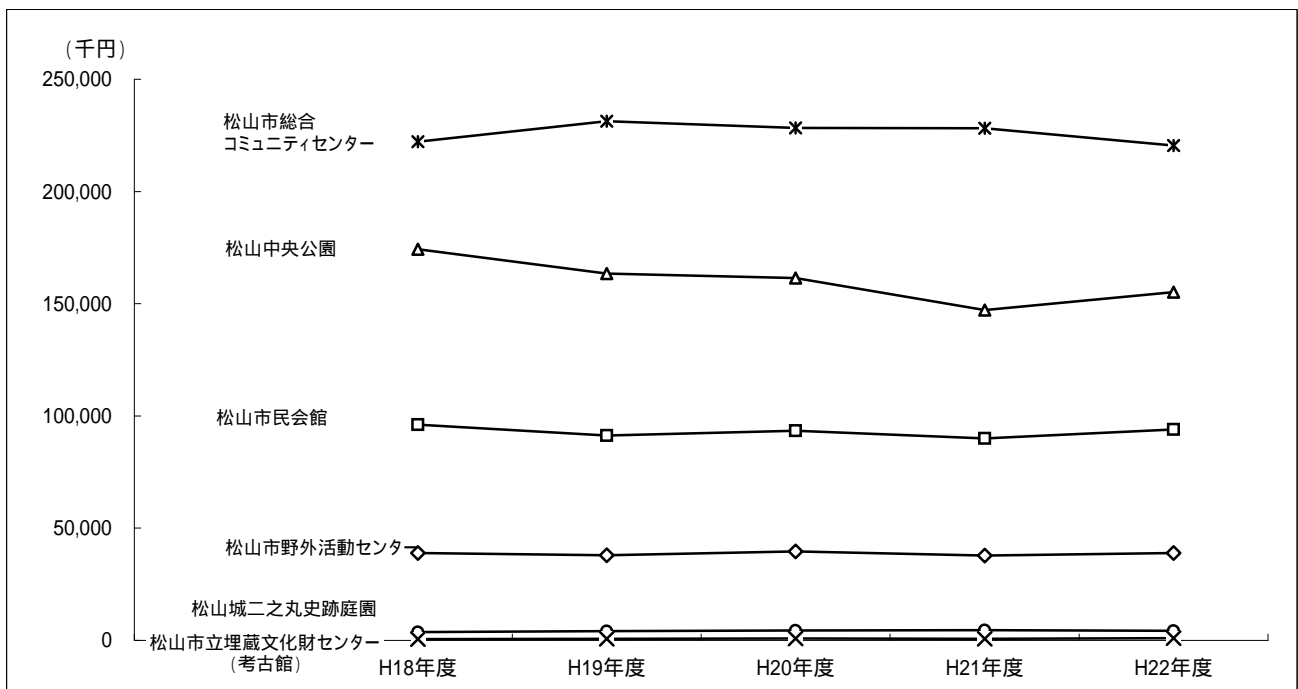
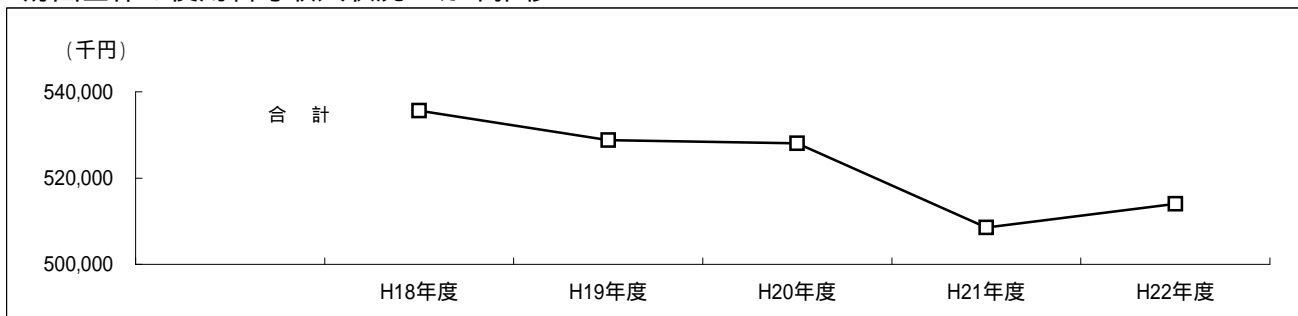
本年度の使用料等収入は次表のとおり、514,028,358円で、前年度の508,557,329円に比べ5,471,029円(1.1%)増加している。

施設別の使用料等収入状況5カ年推移

(円)

	H18年度	H19年度	H20年度	H21年度	H22年度
松山市総合コミュニティセンター	222,132,850	231,289,160	228,264,140	228,224,835	220,527,515
松山中央公園	174,220,946	163,406,733	161,491,539	147,214,169	155,098,228
松山市民会館	96,183,680	91,290,290	93,391,390	90,057,560	94,048,660
松山城二之丸史跡庭園	3,694,655	4,148,665	4,369,010	4,543,955	4,323,465
松山市立埋蔵文化財センター (考古館)	516,620	727,150	884,900	736,300	1,051,490
松山市野外活動センター	38,870,000	37,919,885	39,617,380	37,780,510	38,979,000
合計	535,618,751	528,781,883	528,018,359	508,557,329	514,028,358

財団全体の使用料等収入状況5カ年推移



(2) 松山市総合コミュニティセンター管理運営事業

本年度の利用状況は次表のとおり、利用者数は790,067人で、前年度の786,748人に比べ3,319人(0.4%)増加している。

本年度の使用料等収入状況は次表のとおり220,527,515円で、前年度の228,224,835円に比べ7,697,320円(3.4%)減少している。

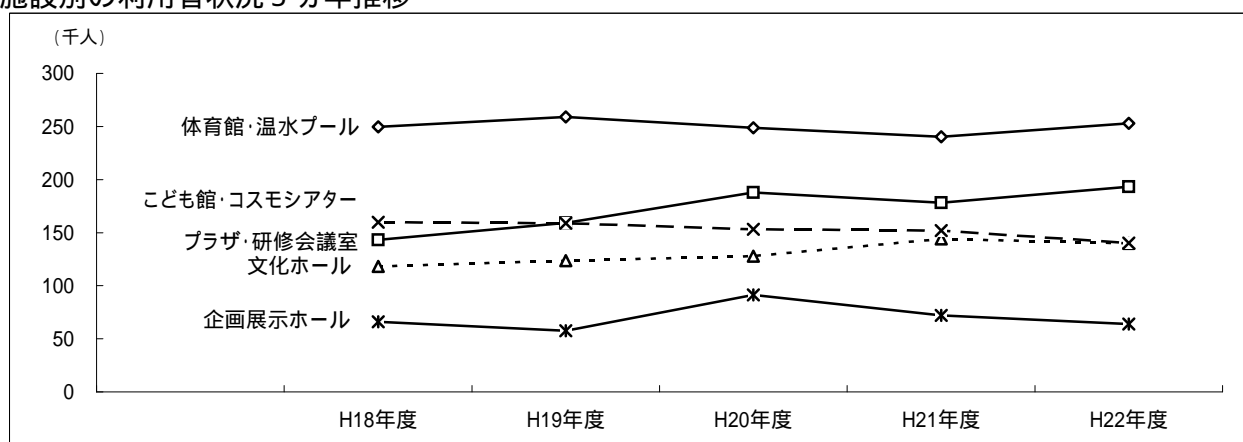
利用者状況

施設別の利用者状況5カ年推移

(人)

	H18年度	H19年度	H20年度	H21年度	H22年度
体育館・温水プール	249,535	258,981	248,658	240,278	253,046
プラザ・研修会議室	143,220	159,189	187,732	178,231	193,224
文化ホール	118,169	123,668	127,840	144,205	139,832
こども館・コスモシアター	159,738	158,991	153,043	151,974	140,188
企画展示ホール	65,915	57,481	91,445	72,060	63,777
合計	736,577	758,310	808,718	786,748	790,067

施設別の利用者状況5カ年推移



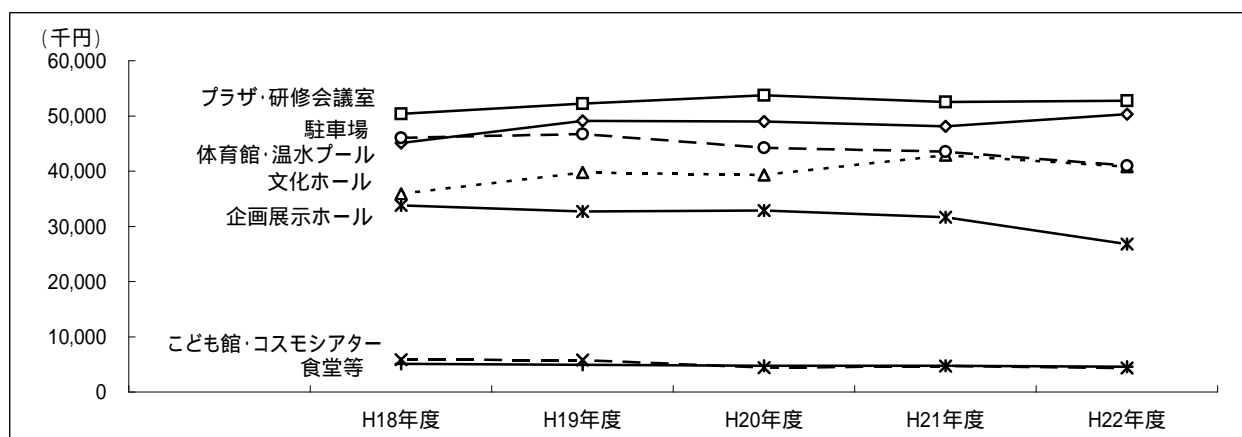
使用料収入状況

施設別の使用料等収入状況5カ年推移

(円)

	H18年度	H19年度	H20年度	H21年度	H22年度
体育館・温水プール	45,093,940	49,103,070	48,999,600	48,126,795	50,295,625
プラザ・研修会議室	50,359,750	52,242,340	53,746,040	52,505,090	52,740,310
文化ホール	35,892,570	39,777,670	39,281,560	42,902,790	40,792,960
こども館・コスモシアター	5,842,860	5,800,780	4,415,310	4,715,150	4,353,370
企画展示ホール	33,786,330	32,683,400	32,851,830	31,640,110	26,793,650
駐車場	46,033,400	46,731,900	44,225,000	43,564,900	40,995,200
食堂等	5,124,000	4,950,000	4,744,800	4,770,000	4,556,400
合計	222,132,850	231,289,160	228,264,140	228,224,835	220,527,515

施設別の使用料等収入状況5カ年推移



(3) 松山中央公園管理運営事業

本年度の利用状況は次表のとおり、利用人数は、701,364人で、前年度の684,744人に比べ16,620人(2.4%)増加している。

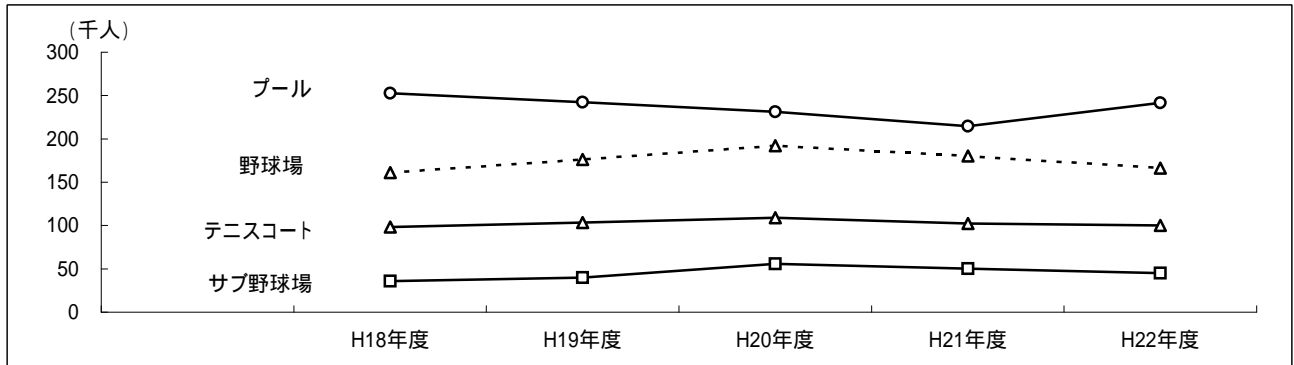
本年度の使用料収入状況は次表のとおり、155,098,228円で、前年度の147,214,169円に比べ、7,884,059円(5.4%)増加している。

利用者状況
利用者状況5ヵ年推移

(人)

	H18年度	H19年度	H20年度	H21年度	H22年度
野 球 場	161,125	176,266	192,298	180,235	166,255
サ ブ 野 球 場	35,962	39,866	55,796	50,200	45,017
屋 内 練 習 場	45,827	44,493	56,240	57,606	62,747
屋 内 運 動 場	26,130	28,318	30,703	27,895	26,353
運 動 広 場	30,102	29,139	52,480	51,937	59,281
テ ニ ス コ ー ト	98,093	103,585	108,818	102,258	100,236
プ ー ル	252,580	242,203	231,233	214,613	241,475
合 計	649,819	663,870	727,568	684,744	701,364

施設別の利用者状況5ヵ年推移



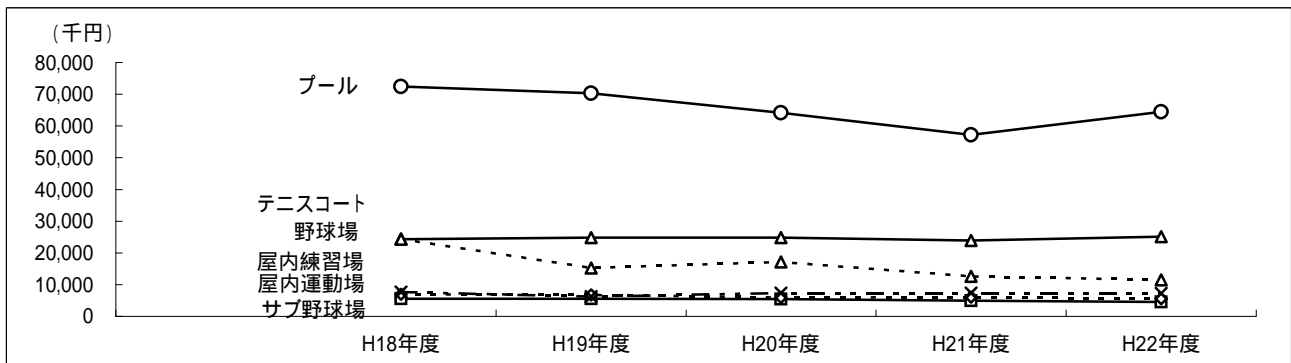
使用料収入状況
使用料収入状況5ヵ年推移

(円)

	H18年度	H19年度	H20年度	H21年度	H22年度
野 球 場	24,453,345	15,234,078	17,172,242	12,638,500	11,534,334
サ ブ 野 球 場	5,587,730	5,569,850	5,418,600	4,943,510	4,519,225
屋 内 練 習 場	7,621,520	6,256,720	7,368,085	7,383,235	7,270,240
屋 内 運 動 場	6,978,010	6,713,670	6,001,980	6,093,250	5,585,580
運 動 広 場	4,484,460	4,858,490	4,832,195	4,834,630	6,851,090
テ ニ ス コ ー ト	24,293,330	24,798,800	24,771,310	23,907,980	25,098,860
プ ー ル	72,458,180	70,325,440	64,125,675	57,218,800	64,482,010
そ の 他	28,344,371	29,649,685	31,801,452	30,194,264	29,756,889
合 計	174,220,946	163,406,733	161,491,539	147,214,169	155,098,228

* 屋内練習場は屋内練習場外6施設を含む。 * その他収入は広告収入、売店収入等を含む。

施設別の使用料収入状況5ヵ年推移



(4) 松山市民会館管理運営事業

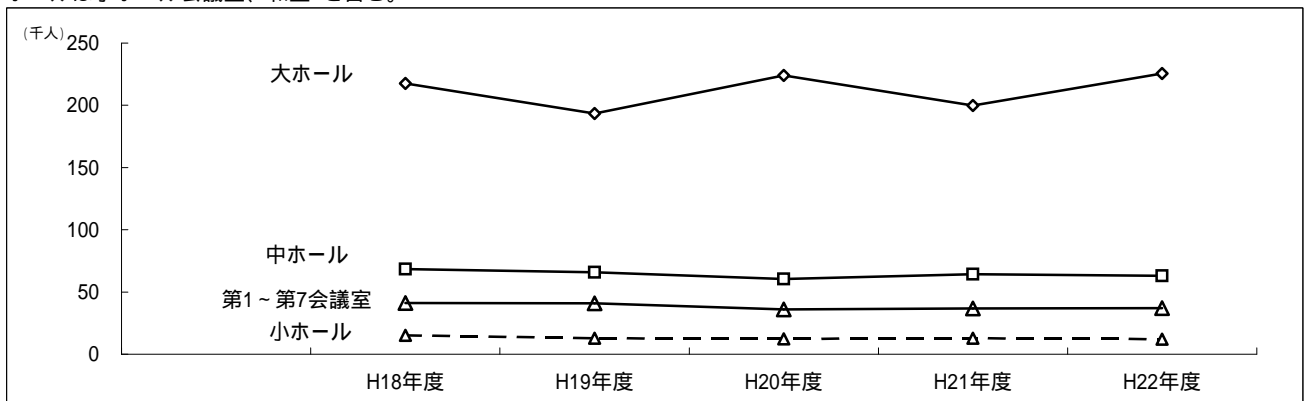
本年度の利用状況は次表のとおり、利用者数は360,994人で、前年度の339,361人に比べ21,633人(6.4%)増加している。

本年度の使用料収入状況は次表のとおり、94,048,660円で、前年度の90,057,560円に比べ3,991,100円(4.4%)増加している。

利用状況
利用者状況5カ年推移 (人)

	H18年度	H19年度	H20年度	H21年度	H22年度
大ホール	217,703	193,543	223,964	199,789	225,609
中ホール	68,524	65,856	60,556	64,425	63,042
小ホール	15,145	12,988	12,429	12,946	11,975
第1～第7会議室	41,168	40,873	36,042	36,805	36,983
和室	1,839	1,565	2,245	2,141	1,729
洋室	8,281	7,282	6,622	6,608	6,176
リハ－サル室	5,662	6,968	8,437	7,441	6,612
練習室	8,466	7,525	7,631	9,206	8,868
合計	366,788	336,600	357,926	339,361	360,994

小ホールは小ホール会議室、和室1を含む。

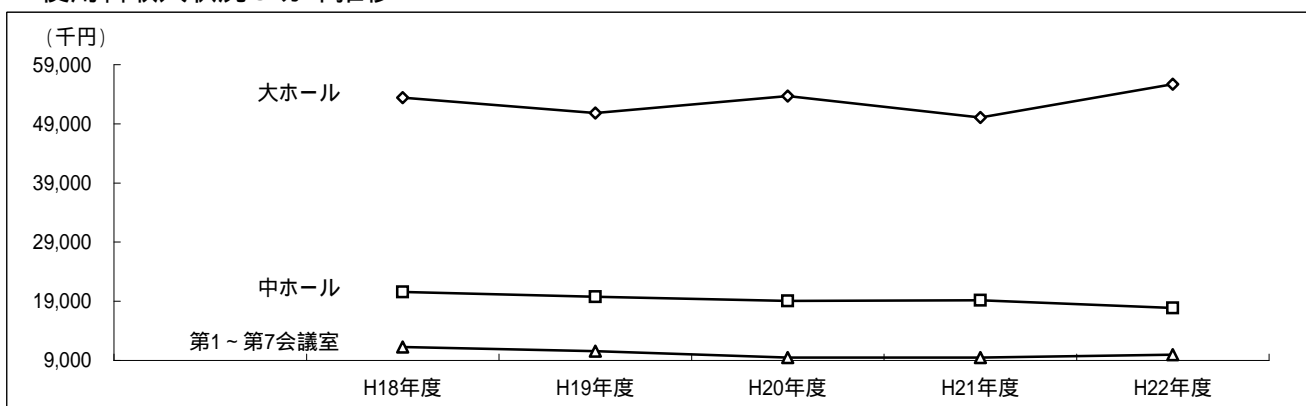


使用料収入状況
使用料収入状況5カ年推移 (円)

	H18年度	H19年度	H20年度	H21年度	H22年度
大ホール	53,429,360	50,850,640	53,714,950	50,074,220	55,703,950
中ホール	20,600,240	19,745,780	19,065,280	19,190,090	17,872,280
小ホール	3,638,520	2,950,930	3,145,080	3,271,880	2,918,040
第1～第7会議室	11,279,800	10,573,200	9,463,410	9,465,270	9,973,000
和室	567,150	607,850	825,700	775,750	715,850
洋室	2,776,200	2,335,150	2,363,750	2,413,400	2,327,400
リハ－サル室	1,721,600	1,799,850	2,449,000	2,414,730	2,133,700
練習室	2,170,810	2,426,890	2,364,220	2,452,220	2,404,440
合計	96,183,680	91,290,290	93,391,390	90,057,560	94,048,660

小ホールは小ホール会議室、和室1を含む。

使用料収入状況5カ年推移



(5) 松山城二之丸史跡庭園管理運営事業

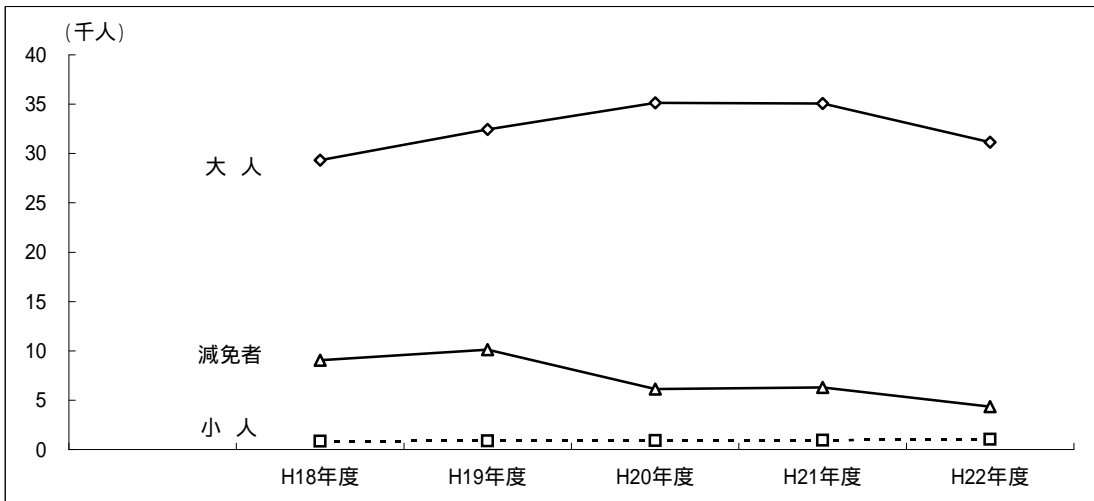
本年度の利用状況は、次表のとおり入園者36,519人で、前年度42,331人に比べ5,812人(13.7%)減少している。また、茶室・庭園使用では374件の利用があった。

本年度の入園料・使用料収入状況は、次表のとおり4,323,465円で、前年度の4,543,955円に比べ220,490円(4.9%)減少している。

利用者状況5ヵ年推移
入園者数

(人)

	H18年度	H19年度	H20年度	H21年度	H22年度
大人	29,330	32,441	35,118	35,070	31,133
小人	853	871	909	956	1,054
減免者(無料入場)	9,054	10,120	6,145	6,305	4,332
合計	39,237	43,432	42,172	42,331	36,519



減免者とは、松山城二之丸史跡庭園条例第7条の規定に基づく高齢者や身障者等を対象とした入園料の減額者。

施設利用件数

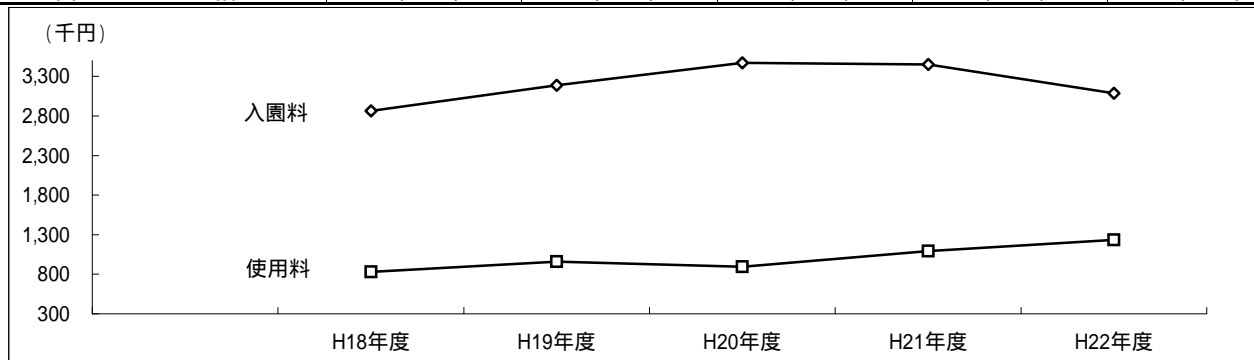
(件)

	H18年度		H19年度		H20年度		H21年度		H22年度	
	利用数	(減免数)	利用数	(減免数)	利用数	(減免数)	利用数	(減免数)	利用数	(減免数)
観恒亭	123	(26)	149	(24)	132	(28)	140	(23)	171	(22)
聚楽亭	108	(68)	126	(73)	148	(63)	188	(70)	169	(70)
勝山亭	-	-	8	-	11	-	19	-	26	-
庭園	28	(5)	34	(15)	32	(23)	32	(25)	8	(2)
合計	259		317		323		379		374	

入園料・使用料収入状況5ヵ年推移

(円)

		H18年度	H19年度	H20年度	H21年度	H22年度
入園料	大人	2,824,455	3,144,605	3,426,920	3,405,395	3,039,180
	小人	41,900	43,460	45,390	47,610	48,535
使用料	観恒亭	537,600	640,600	569,100	641,300	827,400
	聚楽亭	129,700	166,500	233,100	349,150	278,850
	勝山亭	-	20,500	31,500	51,500	87,500
	庭園	161,000	133,000	63,000	49,000	42,000
合計		3,694,655	4,148,665	4,369,010	4,543,955	4,323,465



(6) 松山市立埋蔵文化財センター管理運営事業

本年度の利用状況は次表のとおり、利用者数は18,230人で、前年度の27,551人に比べ9,321人(33.8%)減少している。

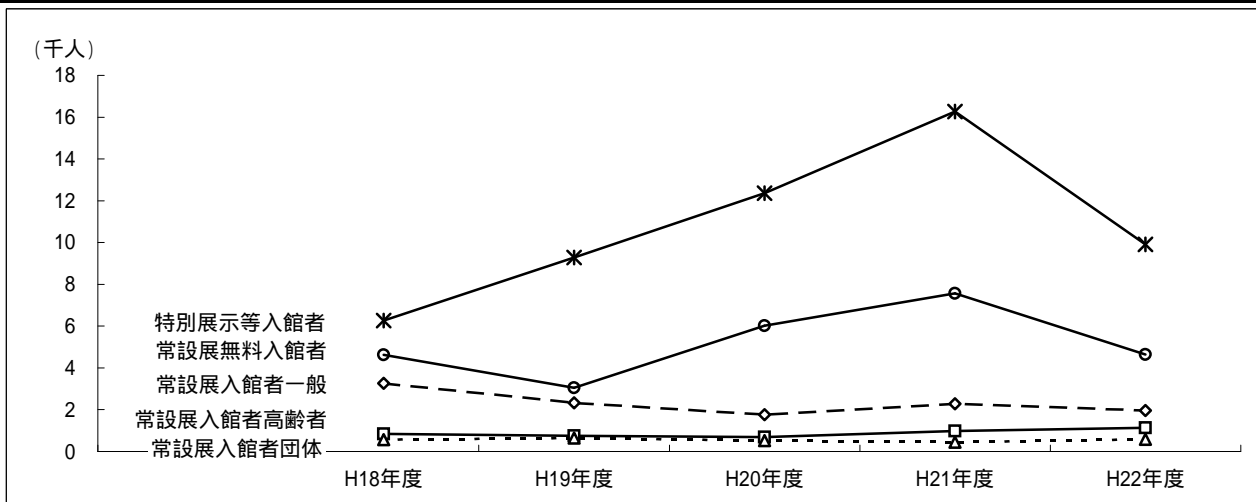
本年度の観覧料等収入状況は次表のとおり、1,051,490円で、前年度の736,300円に比べ315,190円(42.8%)増加している。

利用者状況

松山市立埋蔵文化財センター(考古館)利用者状況 5カ年推移

(人)

		H18年度	H19年度	H20年度	H21年度	H22年度
常設展示	一般	3,266	2,329	1,769	2,282	1,960
	高齢者	842	745	696	980	1,139
	団体	574	639	517	447	588
	無料入館者	4,621	3,042	6,017	7,571	4,639
特別展示等		6,265	9,283	12,370	16,271	9,904
合計		15,568	16,038	21,369	27,551	18,230

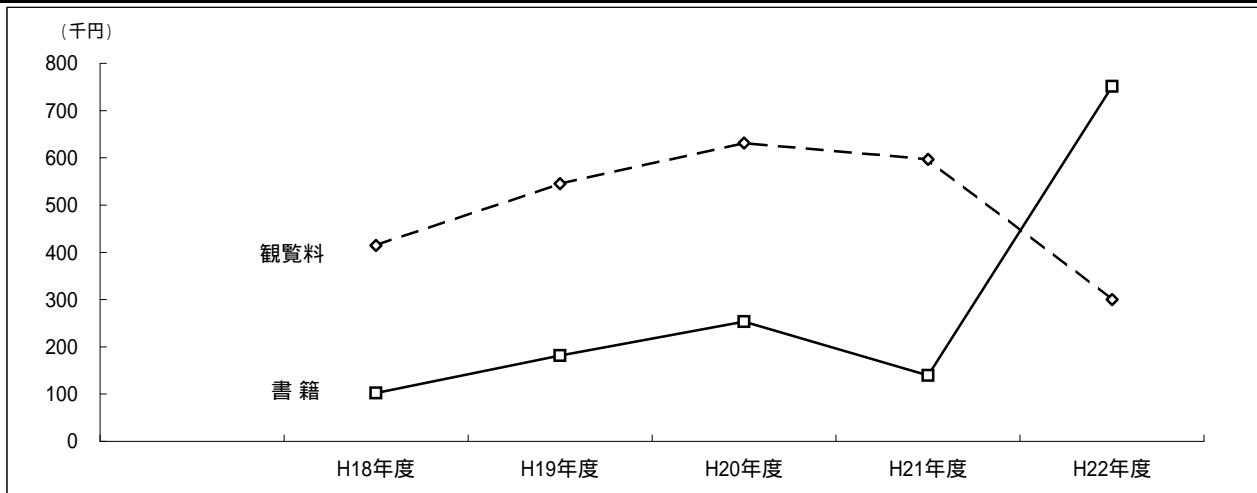


観覧料等収入状況

松山市立埋蔵文化財センター(考古館)収入状況 5カ年推移

(円)

		H18年度	H19年度	H20年度	H21年度	H22年度
観覧料		414,620	545,350	631,500	596,700	299,990
書籍		102,000	181,800	253,400	139,600	751,500
合計		516,620	727,150	884,900	736,300	1,051,490



(7) 松山市野外活動センター管理運営事業

本年度の利用状況は次表のとおり、利用者数は161,311人で、前年度の157,937人に比べ3,374人(2.1%)増加している。

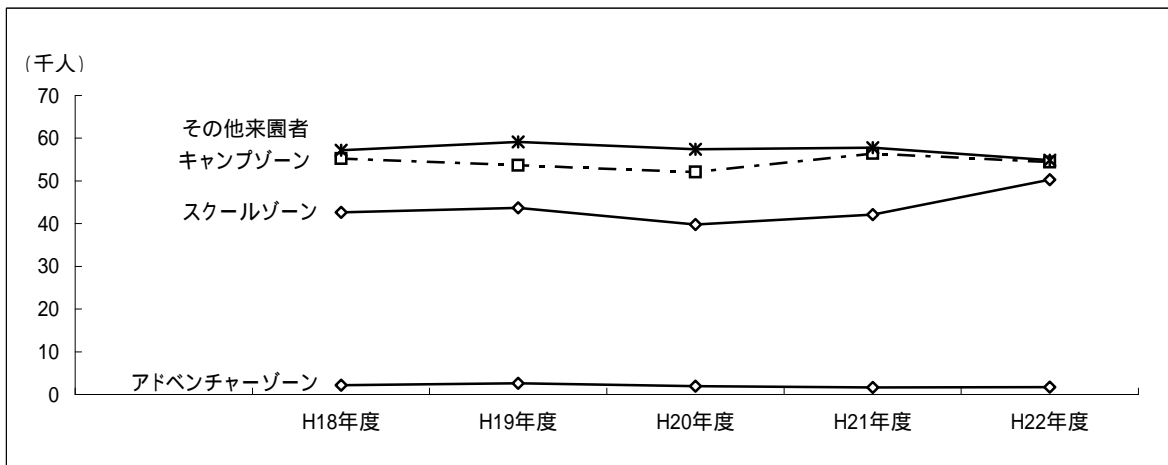
本年度の使用料収入状況は次表のとおり、38,979,000円で、前年度の37,780,510円に比べ1,198,490円(3.2%)の増加である。

利用者状況

施設別の利用者状況 5カ年推移

(人)

	H18年度	H19年度	H20年度	H21年度	H22年度
ス ク ー ル ゾ ー ン	42,669	43,730	39,768	42,090	50,313
キ ャ ン プ ゾ ー ン	55,260	53,656	52,083	56,447	54,421
ア ド ベ ン チ ャ ー ゾ ー ン	2,190	2,603	1,943	1,617	1,735
そ の 他 来 園 者	57,210	59,116	57,429	57,783	54,842
合 計	157,329	159,105	151,223	157,937	161,311

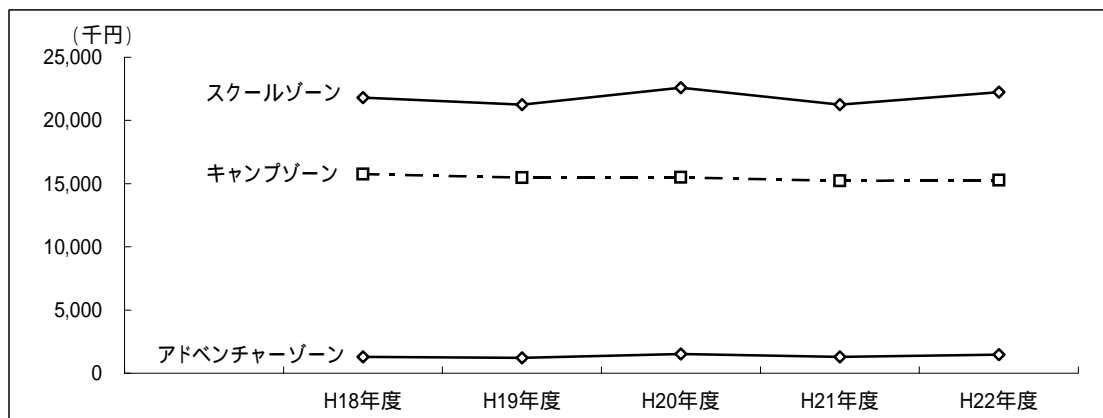


使用料収入状況

施設別の使用料収入状況 5カ年推移

(円)

	H18年度	H19年度	H20年度	H21年度	H22年度
ス ク ー ル ゾ ー ン	21,808,150	21,240,300	22,589,450	21,245,000	22,236,700
キ ャ ン プ ゾ ー ン	15,763,250	15,465,435	15,512,980	15,234,260	15,285,600
ア ド ベ ン チ ャ ー ゾ ー ン	1,298,600	1,214,150	1,514,950	1,301,250	1,456,700
合 計	38,870,000	37,919,885	39,617,380	37,780,510	38,979,000



3 文化・スポーツ振興等事業 (278事業)

(1)文化振興事業 (35事業)

多様な感性や創造力を高める機会や様々な学習機会を提供し、市民が生活に潤いや豊かさを感じることができる環境の実現に努めた。

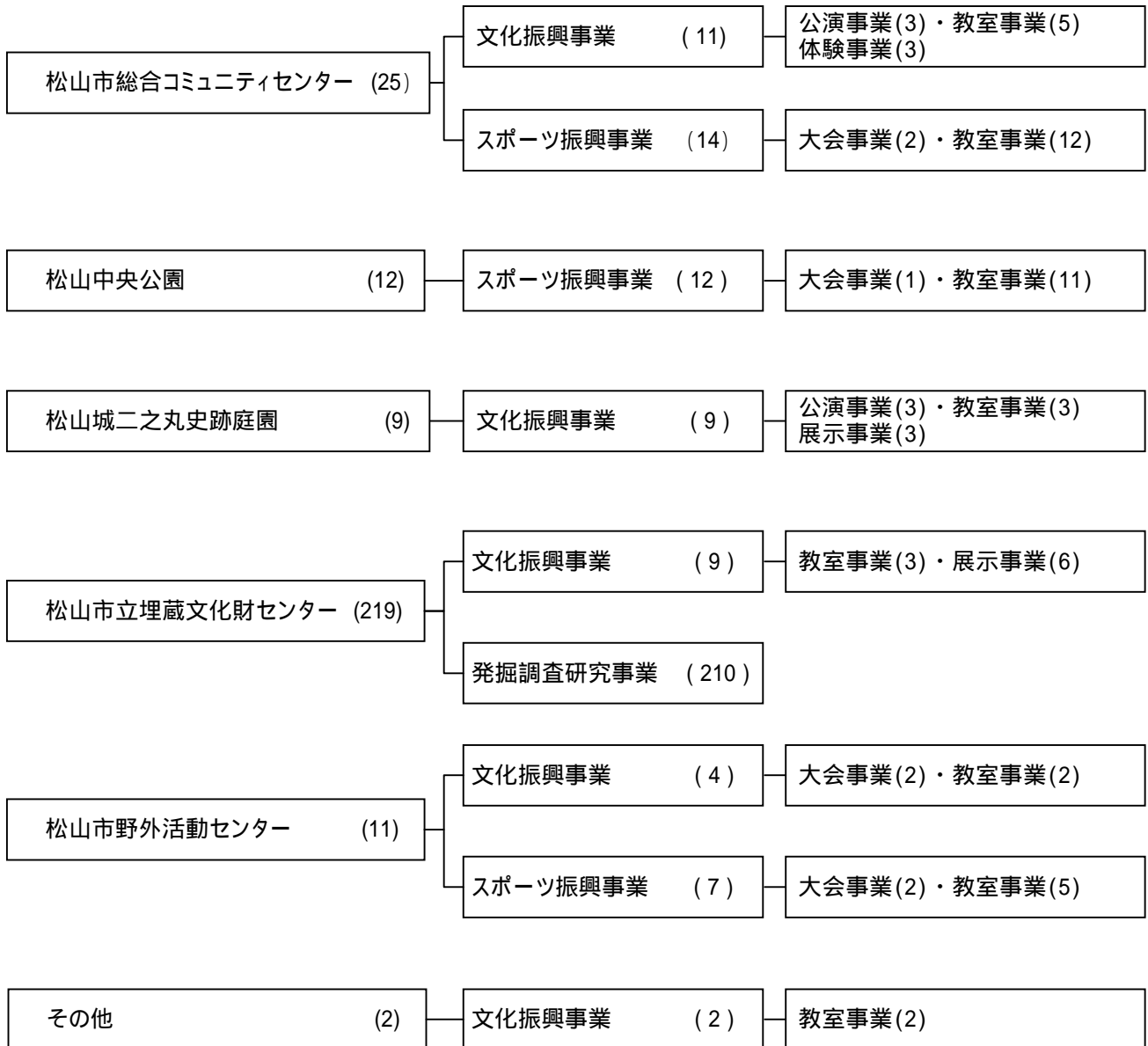
(2)スポーツ振興事業 (33事業)

トップアスリートのプレーを直接見る感動、仲間と共に汗を流して感じる充実感や達成感など、市民がスポーツを通じて生活に生きがいや喜びを感じることができる環境の実現に努めた。

(3)発掘調査研究事業 (210事業)

貴重な埋蔵文化財を後世に伝えるため、土地開発等に際し発掘調査を行い、出土した遺物の保存等を行った。

施設別振興等事業実施状況



松山市総合コミュニティセンター

文化振興事業	公演事業				
事業名	第17回市民ミュージカル 「ネバーランド」～みんなのヒーロー！ピーターパン～				
開催時期	7月18・19日	回数	4回	会場	キャメリアホール
入場者数	3,007人				
H22年度収支	事業費				参加料等収入
	予算額	決算額			
	7,050,000円	6,354,334円		5,442,300円	
【内容】					
出演者を公募し、財団職員との協働により、オーディションから長期の練習を経て公演を開催する。					
【結果】					
公演4回の入場者数は、3,007人であった。また、オーディションを受け、最終的な出演者は、123人であった。 本事業は、子どもから高齢者まで、根強いファンはいるが、今後、新たなファン層の獲得に努め、出演者、入場者が増加するよう努めていく。					

文化振興事業	公演事業				
事業名	第6回コミセン夢千夜				
開催時期	10月8日	回数	1回	会場	市民会館中ホール
	2月18日・19日・20日		5回		企画展示ホール2F
入場者数	1,037人				
H22年度収支	事業費				参加料等収入
	予算額	決算額			
	3,935,000円	2,925,827円		2,541,200円	
【内容】					
市内の小学生から「わたしの夢」をテーマとした絵画を募集し、選出した絵画に基づいてダンスや演劇の公演を開催する。 ・ダンス公演「ボクの海、ワタシの空」 ・演劇公演「ゆめゆめおわずれなきように」					
【結果】					
ダンス、演劇を合わせた6回の公演の入場者は、1,037人であった。また、オーディションを受け、73人が出演した。本事業も6回を数え、徐々に定着しつつあるが、今後においては、事業の周知の徹底や公演ジャンルの拡大などの検討も図っていく。					

文化振興事業	公演事業				
事業名	市民文化フェスタ				
開催時期	2月26日・27日	回数	-	会場	キャメリアホール外
参加者数	7,000人				
H22年度収支	事業費				参加料等収入
	予算額	決算額			
	4,635,000円	3,769,611円		392,250円	
【内容】					
石原良純氏の講演や46の文化団体によるステージ発表会さらに、子どもを対象としたイベントなど、市民の誰もが気軽に参加できる事業を開催する。					
【結果】					
本年は、講演会を有料とし、約40万円の収入があった。2日間で例年並みの、7,000の方が参加された。今後においても、事業の特徴である市民が気軽に参加できる場を通じて、市民の相互交流を深める機会を提供し、市民文化の振興に努める。					

文化振興事業	教室事業				
事業名	親子教室（リズム・体操）				
開催時期	4～7月、9～12月、1～3月	回数	72回	会場	こども館
参加者数	4,436人				
H22年度収支	事業費			参加料等収入	
	予算額	決算額			
	1,635,000円	1,354,499円		1,308,000円	
【内容】	<p>(リズム教室)2、3歳児と母親を対象に、タンバリン等の楽器を使い音感やリズム感を養成する教室を実施する。 (体操教室)2、3歳児と母親を対象に、マット、トランポリン等を使って全身運動をする教室を実施する。 1期それぞれ80組、160人合わせて320人が定員 受講料 1組 3,000円</p>				
【結果】	<p>応募者が多く抽選により参加者を決定し、870人の参加となった。本事業は、市民に高い人気のある教室であり、子育て支援の面からも有益な事業であることから、今後においても、積極的な事業展開を図っていく。</p>				

文化振興事業	教室事業				
事業名	声浴教室（絵本の読み聞かせ）				
開催時期(キッズ)	4～9月、11～3月	回数	65回	会場	こども館
(赤ちゃん)	5～7月、9～11月、1～3月				
参加者数	1,525人				
H22年度収支	事業費			参加料等収入	
	予算額	決算額			
	484,000円	444,482円		507,000円	
【内容】	<p>(キッズ声浴教室)小学生を対象に絵本の読み聞かせの外、朗読や自分たちが作った紙芝居の発表などを通して、自己表現力の向上、豊かな情操を養う教室を実施する。定員 40人 受講料 3,000円 (赤ちゃん声浴教室)0歳、1歳児とその母親、さらにマタニティママを対象に絵本の読み聞かせや紙芝居、ふれあい遊びなどを通して豊かな情操を養う教室を実施する。定員 120組 240人 受講料 3,000円</p>				
【結果】	<p>応募者の多い事業であり、22年度は「キッズ」「赤ちゃん」合わせて280人の募集に対し423人の応募があった。内訳は、「赤ちゃん」が募集240人に対し応募が397人、「キッズ」が募集40人に対し応募が26人であった。この事業は、子どもたちの好奇心を刺激し豊かな表現力を向上させるとともに、母親にとっては子どもとのスキンシップや自身の癒しの時間にもなっており、子育て支援の一助ともなっている。</p>				

文化振興事業	教室事業				
事業名	マナビストまつやま（教養講座）				
開催時期	6～11月、2～3月	回数	30回	会場	コムズ外
参加者数	2,917人				
H22年度収支	事業費			参加料等収入	
	予算額	決算額			
	1,583,000円	1,477,274円		429,000円	
【内容】	<p>3コースに分け有識者による歴史、文学、生活等の様々な講座を行い、多様化する市民のニーズに応える講座を実施する。</p>				
【結果】	<p>3コース全体で、延べ、2,917の方が参加された。22年度からは、昼の部以外にも夜間講座（2～3月）も実施したが、今後においても、一層市民ニーズの把握に努め、ニーズに沿った講座を実施していく。</p>				

文化振興事業	教室事業				
事業名	ふれあい将棋教室				
開催時期	7月25日	回数	1回	会場	企画展示ホール1F
参加者数	267人				
H22年度収支	事業費				参加料等収入
	予算額		決算額		
	150,000円		150,000円		
【内容】					
プロ棋士（郷田九段）と小中高校生の対局、小学生間での実力に応じた対局（坊っちゃん杯争奪将棋大会）などを行い、「将棋」という伝統文化に触れ合う機会を提供する教室を実施する。					
【結果】					
親子の参加が多くみられ、前年度を上回る参加者があった。					

文化振興事業	教室事業				
事業名	工作教室				
開催時期	4月～3月	回数	150回	会場	こども館
参加者数	3,518人				
H22年度収支	事業費				参加料等収入
	予算額		決算額		
	1,200,000円		883,238円		
【内容】					
土曜、日曜日など学校が休みの日に、親子を対象に、おもちゃの作り方を指導する教室を実施する。					
【結果】					
親子がコミュニケーションをとりながら、ものづくりの楽しさを共感できる事業である。参加者数は、3,518人であった。今後、工作の種類に新たなメニューを検討していく。					

文化振興事業	体験事業				
事業名	季節イベント（夏期講座、おもちゃ病院等）				
開催時期	随時	回数	20回	会場	こども館
参加者数	2,677人				
H22年度収支	事業費				参加料等収入
	予算額		決算額		
	52,000円		20,132円		
【内容】					
<ul style="list-style-type: none"> ・春のフェスティバル（ゴールデンウィーク）：勾玉づくり、七宝焼き教室などを実施する。 ・サマーファクトリー・まつやまこどもの日イベント（8月6日～8日） ：砥部焼き絵付け教室、スーパーキッズ選手権などを開催する。 ・おもちゃ病院（年3回）：壊れているおもちゃを、おもちゃドクターが治療する事業を開催する。 ・夏期講座（8月）：小学4～6年生を対象に、四国電力の協力を得て化学実験を行う講座を実施する。 ・手作りプレゼント工房（6月～2月） ：七夕がざりやどんぐりを利用したキャラクター等、季節にあわせた物づくりイベントを開催する。 					
【結果】					
イベント全体の参加者数は前年度とほぼ同数であった。今後、子どもたちの好奇心に応え、親子でより楽しめる事業となるよう努めていく。					

文化振興事業	体験事業				
事業名	特別観望会				
開催時期	8月	回数	1回	会場	野外活動センター
参加者数	231人				
H22年度収支	事業費			参加料等収入	
	予算額	決算額			
	10,000円	8,990円		46,200円	
【内容】 野外活動センターで天体望遠鏡を使い、流星群など天体現象を観察する観望会を開催する。					
【結果】 募集に対し、1.5倍強の応募があり収入も目標を達成した。今後も、適宜様々な天体現象を市民や特に子どもたちに紹介することにより、天体への好奇心を喚起し、文化の普及につなげていく。					

文化振興事業	体験事業				
事業名	「宇宙を知りたい」体感事業				
開催時期	11月20日～3月31日	回数	465回	会場	コスモシアター
参加者数	5,739人				
【内容】 プラネタリウムデジタル番組を上映し、楽しみながら宇宙について学ぶ機会を提供する。					
【結果】 迫力満点で話題性のあるプラネタリウムデジタル番組上映により、楽しみながら宇宙や環境について学習が出来たと鑑賞者から好評の声が多く寄せられ、目的を達成した。					

スポーツ振興事業	大会事業				
事業名	コミセンプル記録会				
開催時期	5月	回数	1回	会場	温水プール
参加者数	6人				
H22年度収支	事業費			参加料等収入	
	予算額	決算額			
	20,000円	1,000円		-	
【内容】 学校水泳部、マスターズ水泳競技者を対象に水泳の記録会を開催する。					
【結果】 21年度は実験的に実施した事業であるが、今年度は、スタート台が取り付けられなくなり、1回のみで開催となった。この設備が必要な事業は外にないことから、費用対効果を考慮し23年度は廃止とする。					

スポーツ振興事業	大会事業				
事業名	第4回坊っちゃんカップ道後温泉卓球大会				
開催時期	2月22日～24日	回数	1回	会場	体育館
参加者数	324人				
H22年度収支	事業費			参加料等収入	
	予算額	決算額			
	1,590,000円	1,567,970円		1,796,000円	
【内容】 前夜祭及び2日間のラージボールを使った卓球トーナメント競技会を開催する。					
【結果】 参加者数は、全国18都府県より、募集人員を超える324名の参加があった。前夜祭や大会でのミゼナリ等が参加者に大変好評であり、今後、全国への周知を早めるなど参加者の一層の増加に努める。					

スポーツ振興事業	教室事業				
事業名	水泳教室・夜間水泳教室				
開催時期	4～3月	回数	510回	会場	温水プール
参加者数	3,574人				
平成22年度収支	事業費			参加料等収入	
	予算額	決算額			
	1,414,000円	817,000円		466,500円	
【内容】					
<p>泳力と泳法別クラス分けをして昼間、夜間に水泳を指導する教室。</p> <ul style="list-style-type: none"> ・「水泳教室」 5期に区分し、クラスを分けて（1クラス15人 5～12クラス）実施する。（1期 5～10回実施 受講料500円～1,000円） ・「夜間水泳教室」 4期に区分し、クラスを分けて（1クラス15人 2～3クラス）実施する。（1期 10回実施 受講料1,000円） 					
【結果】					
全国的に水泳人口の減少が続いていること、度重なる湯水により参加者が周辺の民間施設へ流出したために、参加者数が前年度を下回った。今後においては、施設独自のメニュー作りなどにより、参加者の増加に向けた取り組みを行う。					

スポーツ振興事業	教室事業				
事業名	水中ウォーキング教室				
開催時期	4～3月（8月を除く）	回数	99回	会場	温水プール
参加者数	1,445人				
平成22年度収支	事業費			参加料等収入	
	予算額	決算額			
	120,000円	69,900円		187,400円	
【内容】					
<p>主に中高年者を対象に健康増進や故障予防のため、水中でのウォーキングを指導する教室。4期に区分し、クラスを分けて（1クラス25人 3クラス）実施する。（1期 3～10回実施 受講料300円～1,000円）</p>					
【結果】					
手軽に健康増進が図れる教室で、中高年者に人気のある教室であり、今後とも、一層の周知に努め利用者の増加を図っていく。					

スポーツ振興事業	教室事業				
事業名	アクアエアロビクス教室・夜間アクアエアロビクス教室				
開催時期	4～3月	回数	145回	会場	温水プール
参加者数	1,617人				
平成22年度収支	事業費			参加料等収入	
	予算額	決算額			
	1,404,000円	903,800円		467,000円	
【内容】					
<p>温水プールを利用し、健康増進のため、エアロビクスを指導する教室。</p> <ul style="list-style-type: none"> ・「アクアエアロビクス」 4期に区分し、クラスを分けて（1クラス25人 3クラス）実施する。（1期 5～10回実施 受講料1,000円～2,000円） ・「夜間アクアエアロビクス」 4期に区分し、実施する。（1クラス25人）（1期 10回実施 受講料2,000円） 					
【結果】					
参加者数、収入とも前年度と同程度であった。今後、一層の周知に努め利用者の増加を図る。					

スポーツ振興事業	教室事業				
事業名	エアロビクス教室				
開催時期	4～3月	回数	60回	会場	体育館サブアリーナ
参加者数	1,188人				
平成22年度収支	事業費			参加料等収入	
	予算額	決算額			
	680,000円	317,000円		393,500円	
【内容】					
<p>体育館で健康増進のためエアロビクスを指導する教室。 5期に区分し、クラスを分けて（1クラス50人 1～2クラス）実施する。 （1期4～10回実施 受講料1,000円～2,000円）</p>					
【結果】					
<p>体育館の空き時間帯（12:00～13:00）を活用した事業であり、会場の利用状況に左右される事業であるが、今後、一層の周知に努め、新規参加者の獲得に努める。</p>					

スポーツ振興事業	教室事業				
事業名	パーソナルトレーニング教室				
開催時期	4～3月	回数	12回	会場	トレーニングルーム
参加者数	77人				
平成22年度収支	事業費			参加料等収入	
	予算額	決算額			
	15,000円	4,000円		10,000円	
【内容】					
<ul style="list-style-type: none"> ・「パーソナルトレーニング教室」 トレーニングマシンの安全で効果的な使い方を指導する。（無料） ・「女性引き締め教室」 体脂肪率等を測定し、運動メニューを指導する。（受講料 2,000円） 					
【結果】					
<p>パーソナルトレーニング教室は、正しく、安全なマシンの使い方を知ること、トレーニングルームの利用者の増加にも繋がっている。</p>					

スポーツ振興事業	教室事業				
事業名	ストレッチ&筋トレ教室				
開催時期	4～3月	回数	497回	会場	体育館会議室
参加者数	9,102人				
平成22年度収支	事業費			参加料等収入	
	予算額	決算額			
	1,115,000円	321,970円		3,007,000円	
【内容】					
<ul style="list-style-type: none"> ・「ストレッチ&筋トレ教室」 主に中高年者を対象に用具を使用したストレッチ運動を指導。5期に区分し、クラスを分けて（1クラス20人 2～7クラス）実施する。（1期4～8回 受講料1,000円～2,000円） ・「バランスボール教室」 バランスボールを利用し体を引き締めなどを指導。9期に区分し、クラスを分けて（1クラス20人 1～6クラス）実施する。（1期4～8回 受講料1,000円～2,000円） ・「おはようストレッチ&ウォーキング」 主に高齢者を対象に、簡単なストレッチやウォーキング等を指導。4期に分けて実施する。（1期4～6回 受講料1,000円～1,500円） 					
【結果】					
<p>応募者は各教室とも募集者数を超過しており、人気のある教室である。この事業は、医療機関では行えない予防医学としての役割も担っており、今後も、市民の健康増進を図るため積極的に事業を実施していく。</p>					

スポーツ振興事業	教室事業				
事業名	卓球教室				
開催時期	4～3月	回数	217回	会場	体育館メインアリーナ
参加者数	3,755人				
平成22年度収支	事業費				参加料等収入
	予算額	決算額			
	1,340,000円	702,450円		1,361,700円	
【内容】					
<p>体育館の利用状況に応じ、レベルに合わせた卓球のテクニックを指導する教室。 4期に区分し、クラス分け(1クラス20人 7クラス)実施する。 (1期、35～70回 受講料 1,500円～3,000円)</p>					
【結果】					
<p>募集者数を超える応募があり、大会等により会場を予定通り使用できない時期もあったものの、3,755人の方が参加された。この事業は、特に中高齢者に人気の高い事業であり、今後においても、利用者の意見を取り入れながら、積極的に事業展開を図っていく。</p>					

スポーツ振興事業	教室事業				
事業名	親子水泳教室				
開催時期	1～3月	回数	12回	会場	温水プール
参加者数	134人				
平成22年度収支	事業費				参加料等収入
	予算額	決算額			
	50,000円	27,000円		11,000円	
【内容】					
<p>基本的に3才児と保護者を対象に親子で楽しみながら水泳を習得する教室を実施する。</p>					
【結果】					
<p>新規事業であるが、参加者、収入とも目標数値を下回った。今後、参加者の増加に向けて積極的に周知を図っていく。</p>					

スポーツ振興事業	教室事業				
事業名	プロジェクトD				
開催時期	5～3月	回数	57回	会場	トレーニングルーム外
参加者数	631人				
平成22年度収支	事業費				参加料等収入
	予算額	決算額			
	411,000円	434,035円		640,000円	
【内容】					
<p>肥満男性を対象とした生活習慣病予防のためのダイエット指導教室を実施する。</p>					
【結果】					
<p>19年度からの警察職員の申し込みに続き、22年度は四国電力からも申し込みを受け実施するなど、多くの参加者があった。この事業は、医療費削減にも繋がるものであり、当財団のオリジナル事業として、今後も積極的な事業展開を図る。</p>					

スポーツ振興事業	教室事業				
事業名	ジョギング教室				
開催時期	4～3月	回数	36回	会場	トレーニングルーム外
参加者数	789人				
平成22年度収支	事業費			参加料等収入	
	予算額	決算額			
	75,000円	179,000円		150,000円	
【内容】					
<p>ジョギングやウォーキングを通して、スポーツの楽しさや健康増進への関心を高めるため、初心者を対象としたジョギングとウォーキングの指導教室を実施する。</p>					
【結果】					
<p>22年度は、参加者数、収入とも前年度を上回っている。昨今のマラソンブームを受け急速に参加者が増えている事業であることから、今後も積極的な事業展開を図る。</p>					

スポーツ振興事業	教室事業				
事業名	小学生水泳教室				
開催時期	7～8月	回数	10回	会場	温水プール
参加者数	334人				
平成22年度収支	事業費			参加料等収入	
	予算額	決算額			
	40,000円	82,000円		37,000円	
【内容】					
<p>夏休みを利用し、小学4～6年生の泳げない児童を対象に水泳への関心と興味を持ってもらうため、水泳指導教室を実施する。</p>					
【結果】					
<p>新規事業であるが、募集者数に対し、2倍近い応募があり、収入も目標数値を上回った。</p>					

スポーツ振興事業	教室事業				
事業名	子どもふれあい教室				
開催時期	7～8月	回数	5回	会場	体育館メインアリーナ
参加者数	199人				
平成22年度収支	事業費			参加料等収入	
	予算額	決算額			
	372,000円	141,280円		-	
【内容】					
<p>スポーツと子ども達の出会いの場を創出し、スポーツ愛好者の増加を図るため、スポーツ経験の無い小・中学生を対象に、バスケット、バトミントンなど各種競技の体験教室を実施する。</p>					
【結果】					
<p>新規事業であるが、募集者数を超える応募があり、参加者、保護者から「子供がスポーツを始めるきっかけになる」、「子供が身体を動かすことに興味を持った」などの声が多く、23年度、新たに子どもを対象とした、「バトミントン教室」「バスケットボール教室」実施する。</p>					

松山中央公園

スポーツ振興事業	大会事業				
事業名	市民スポーツフェスタ「茨城ゴールデンゴールズ VS 松山フェニックス」				
開催時期	8月21日	回数	1回	会場	坊っちゃんスタジアム
入場者数	4,521人				
平成22年度収支	事業費			参加料等収入	
	予算額	決算額			
	6,664,060円	4,617,956円		3,895,000円	
【内容】					
<p>22年度は、財団設立記念事業として44都道府県で試合を行ってきた「欽ちゃん球団・茨城ゴールデンゴールズ」を招き、地元球団の松山フェニックスとの試合を開催する。</p>					
【結果】					
<p>入場者は4,521人で、収入については当初の予定の無料から有料としたため、目標数値を大きく上回る結果となった。今後においても、市民にスポーツの楽しさを感じてもらえるイベントを開催し、スポーツの振興に努める。</p>					

スポーツ振興事業	教室事業				
事業名	テニス教室				
開催時期	4～3月（8月を除く）	回数	153回	会場	テニスコート・屋内運動場
参加者数	1,727人				
平成22年度収支	事業費			参加料等収入	
	予算額	決算額			
	2,552,000円	1,802,250円		1,866,000円	
【内容】					
<p>テニス協会指導員が参加者のレベルに合わせて指導する教室。 毎月1クラス10人の定員で4クラス（中級2、初級2）の募集を行い、受講料1ヶ月4,000円で実施する。</p>					
【結果】					
<p>390人の募集（年間）に対し479人の応募者があった。大会等により会場が使用できない期間もあったが、人気があり、今後もテニスコートの稼働率の少ない時間帯における事業として充実させていく。</p>					

スポーツ振興事業	教室事業				
事業名	いきいきシルバー				
開催時期	4～3月（8月を除く）	回数	43回	会場	スポーツフロア
参加者数	559人				
平成22年度収支	事業費			参加料等収入	
	予算額	決算額			
	167,000円	113,150円		339,000円	
【内容】					
<p>市民の健康増進のため、主に、高齢者を対象にウォーキングを中心としたエクササイズを指導する教室。 募集は毎月25人で行い、受講料1ヶ月2,000円で実施する。</p>					
【結果】					
<p>174人の応募があり、延べ559人が参加した。参加料等収入も事業費を上回っており、今後も、高齢者の健康へのニーズに応える事業として充実を図る。</p>					

スポーツ振興事業	教室事業				
事業名	おなか引き締め				
開催時期	4～3月	回数	47回	会場	スポーツフロア
参加者数	1,059人				
平成22年度収支	事業費			参加料等収入	
	予算額	決算額			
	167,000円	117,350円		651,000円	
【内容】					
成人病予防や健康増進のため、中高年者を対象にストレッチやウォーキングを中心に軽運動を指導する教室。募集は毎月25人で行い、受講料1ヶ月2,000円で実施する。					
【結果】					
特に主婦層に人気がある教室で、延べ1,059人が参加した。参加料等収入も事業費を大きく上回っている。今後も、市民の健康ニーズに応える事業として内容の充実を図る。					

スポーツ振興事業	教室事業				
事業名	からだ測定				
開催時期	4～3月	回数	12回	会場	アクアパレット
参加者数	108人				
平成22年度収支	事業費			参加料等収入	
	予算額	決算額			
	15,000円	28,000円		13,200円	
【内容】					
成人病予防や健康増進への関心を高めるため、体組成計を利用して、体脂肪率等を測定し、その結果に基づいて、職員が、簡単な運動処方等をアドバイスする事業を実施する。					
【結果】					
年間108人の方が体組成計測定を行い、うち6人が運動処方等のアドバイスを受けた。今後においても、事業の周知に努め、市民の健康増進のため、事業の充実に努める。					

スポーツ振興事業	教室事業				
事業名	アクアチャレンジクラブ				
開催時期	4月～6月・10月～3月	回数	210回	会場	中央公園プール
参加者数	1,200人				
平成22年度収支	事業費			参加料等収入	
	予算額	決算額			
	10,185,000円	9,807,000円		1,556,000円	
【目的】					
水泳を通してスポーツと健康増進への関心を喚起することを目指す。同時に温水プールの利用促進を図る教室を実施する。					
【内容】					
<ul style="list-style-type: none"> ・水泳教室 ・レベルアップ教室 ・アクアピクス教室 ・腰痛・膝痛予防教室 ・水中ダンベルピクス教室 ・水中ウォーキング&ジョギング教室 ・ノンストレススイミング教室 					

松山城二之丸史跡庭園

文化振興事業	公演事業				
事業名	サマーフェスティバル				
開催時期	8月13日	回数	1回	会場	二之丸史跡庭園 奥砂利部分
参加者数	701人				
H22年度収支	事業費				参加料等収入
	予算額	決算額			
	715,000円	681,685円		10,800円	
【内容】					
<p>松山夏祭りの協賛事業として実施しており、22年度はハワイアンフラダンス、ファッションショーのイベントのほか風鈴などの出店事業を開催する。</p>					
【結果】					
<p>来園者数は、701人と前年度に比べ増加している。今後も、市民に喜ばれ、参加しやすいメニューを盛り込み、松山夏祭りの活性化につなげる。</p>					

文化振興事業	公演事業				
事業名	観月会				
開催時期	9月22日	回数	1回	会場	二之丸史跡庭園 奥砂利部分
参加者数	278人				
H22年度収支	事業費				参加料等収入
	予算額	決算額			
	902,000円	790,350円		107,100円	
【内容】					
<p>中秋の名月に合わせ、市民に親しまれる風情豊かな演奏会や、飲み物・いも炊きなどを提供して月夜を楽しむ観月会を開催する。</p>					
【結果】					
<p>世界的にも有名なハープ演奏家による公演を行ったが、演奏会開始直前に雨が降るなど、天候に恵まれなかったこともあり、来園者は278名となったが、庭園ならではの風情を満喫できる事業として、今後も、市民ニーズを把握し、事業の充実に努めていく。</p>					

文化振興事業	公演事業				
事業名	二之丸演奏会				
開催時期	4月・5月・10月・11月	回数	8回	会場	北門付近
参加者数	320人				
H22年度収支	事業費				参加料等収入
	予算額	決算額			
	31,000円	28,935円		-	
【内容】					
<p>4月、5月、10月、11月に、大正琴やピアノなどの演奏会を開催する。</p>					
【結果】					
<p>8団体の演奏により、前年度に比べ170人増の320人の鑑賞者があった。</p>					

文化振興事業	教室事業				
事業名	抹茶接待				
開催時期	4/5/9/10/11/2/3月	回数	66回	会場	聚楽亭
参加者数	1,489人				
H22年度収支	事業費			参加料等収入	
	予算額	決算額			
	1,036,000円	1,040,317円		446,700円	
【内容】					
接待を希望する来園者に「抹茶」の接待を行う事業を実施する。					
【結果】					
天候不順により、来園者数が減少したこともあり、接待を受けた来園者は1,489人であった。今後においても、市民、観光客に庭園の雰囲気味わっていただくよう、事業の充実を図っていく。					

文化振興事業	教室事業				
事業名	やすらぎ講座（礼儀作法教室・抹茶教室・煎茶教室）				
開催時期	5～7月/10～12月	回数	30回	会場	観恒亭
参加者数	1,470人				
H22年度収支	事業費			参加料等収入	
	予算額	決算額			
	494,000円	454,518円		245,000円	
【内容】					
礼儀作法と茶道を指導する教室。 礼儀作法教室・抹茶教室・煎茶教室の3教室で、それぞれ定員は20人年間10回の講座を実施する。					
【結果】					
3教室合わせた参加者数は、1,470人で、前年度と比較すると、受講者は増加している。この事業は、庭園が持つ古風で落ち着いた雰囲気の中で伝統的な文化体験を提供するものであり、今後とも、二之丸史跡庭園の特徴を活かした事業としてより一層の活性化を図っていく。					

文化振興事業	教室事業				
事業名	いっしょに遊ぼう（折り紙教室等）				
開催時期	5月4日・11月3日	回数	2回	会場	多門櫓前
参加者数	40人				
H22年度収支	事業費			参加料等収入	
	予算額	決算額			
	15,000円	12,205円		-	
【内容】					
地元の文化保存団体と、親子で楽しみながら、折り紙や凧作りを行い、日本の文化を「遊び」という視点から体感できる教室を実施する。					
【結果】					
2回の開催で40人の参加があり、親子で一緒に日本特有の伝統工作を体験した。					

文化振興事業	展示事業				
事業名	春のよそおい展(いけばな展等)				
開催時期	4月2～4日	回数	-	会場	多門櫓
参加者数	1,373人				
H22年度収支	事業費			参加料等収入	
	予算額	決算額			
	228,000円	182,880円		57,600円	
【内容】					
<p>松山春まつりの一環事業として、お茶席の提供やいけばな・押し花などの展示会を開催する。</p>					
【結果】					
<p>来園者は1,373人であり、前年度に比べ、334人増加している。</p>					

文化振興事業	展示事業				
事業名	春・秋の山草展				
開催時期	4月29日～5月1日 9月23日～25日	回数	2回	会場	多門櫓
参加者数	1,366人				
H22年度収支	事業費			参加料等収入	
	予算額	決算額			
	60,000円	60,000円		-	
【内容】					
<p>来園者に安らぎを提供するため、季節ごとの山草の展示会を開催する。</p>					
【結果】					
<p>秋(9月)の山草展については猛暑により減少したものの、春・秋あわせた来園者は1,366人で前年度に比べ366人増加した。</p>					

文化振興事業	展示事業				
事業名	つばき名花展				
開催時期	3月7日～13日	回数	-	会場	多門櫓
参加者数	1,972人				
H22年度収支	事業費			参加料等収入	
	予算額	決算額			
	30,000円	93,000円		-	
【内容】					
<p>来園者に伊予の名花であるヤブ椿、雪椿等、花の美しさを観賞していただく展示会を開催する。</p>					
【結果】					
<p>来園者は1,972人で、前年度に比べ505人増加している。</p>					

松山市立埋蔵文化財センター

文化振興事業	教室事業				
事業名	古代体験教室				
開催時期	通年	回数	-	会場	松山市考古館
参加者数	1,687人				
H22年度収支	事業費				参加料等収入
	予算額	決算額			
	392,390円	372,841円		282,500円	
【内容】					
石やガラスで作る勾玉作り、石膏で作った分銅形土製品の色つけなど古代の体験教室を実施する。					
【結果】					
参加者数は、前年度に比べ、約700人増加した。特に「石の勾玉作り」は親子での参加が多く、参加者数は大幅に増加した。今後とも、積極的に周知に努め、より多くの市民が訪れる事業とする。					

文化振興事業	教室事業				
事業名	出前考古学講座				
開催時期	通年	回数	130回	会場	市内小学校外
参加者数	8,291人				
H22年度収支	事業費				参加料等収入
	予算額	決算額			
	220,720円	159,219円		-	
【内容】					
学校や公民館等に出向き、出土品を実際に「見て」、「触れる」などの講座を開催する。					
【結果】					
実施件数は130件、参加者数は8,291人であった。前年度に比べると若干ではあるが増加している。中でも児童クラブからの出前講座の依頼件数が増加しており、今後も、考古学に対する関心を高めるため、積極的に実施していく。					

文化振興事業	教室事業				
事業名	わかりやすい考古学講座				
開催時期	通年	回数	12回	会場	松山市考古館外
参加者数	776人				
H22年度収支	事業費				参加料等収入
	予算額	決算額			
	376,730円	309,682円		218,000円	
【内容】					
松山の歴史への興味、関心を高めるために、『松山の古墳時代』をテーマに市内の遺跡を解説する講座（10回）と県内の遺跡をめぐる見学会（歴史バスツアー）を実施する。 ・講座 92人 受講料 1,000円 ・見学会 126人 参加料 1,000円					
【結果】					
本事業は前年度までの「初心者のための考古学講座」をリニューアルし、新たに見学会も実施した。講座は90人の募集に対し、予定を上回る92人が受講した。また、見学会には126人が参加した。今後においても、市民ニーズを把握し、より多くの市民が参加する事業とする。					

文化振興事業	展示事業				
事業名	四国地区埋蔵文化財センター巡回展「続・発掘へんろ」				
開催時期	4月29日～6月27日	回数	-	会場	松山市考古館
来館者数	3,137人				
H22年度収支	事業費				参加料等収入
	予算額	決算額			
	431,652円	409,667円			-
【内容】					
四国内の埋蔵文化財センタ - 5 団体が合同で発掘出土品の巡回展を開催する。					
【結果】					
開催期間が1週間短かったこともあり、参加者数は前年度を下回った。今後は、積極的に周知に努め、より多くの市民が訪れる事業とする。					

文化振興事業	展示事業				
事業名	地域展小野の歴史				
開催時期	11月21日～1月16日	回数	-	会場	松山市考古館外
参加者数	1,649人				
H22年度収支	事業費				参加料等収入
	予算額	決算額			
	335,897円	294,610円			-
【内容】					
遺跡の豊富な小野地区にスポットをあて、小野地区10遺跡の出土品約80点の展示や講演会、現地見学会などを開催する。					
【結果】					
参加者は、1,649人で前後期と2回開催した前年度の地域展に比べ減少しているが、1日あたりの来館者は35人でほぼ同数であった。今後も、市民の関心が高いテーマを取り上げ実施していく。					

文化振興事業	展示事業				
事業名	松山市考古館ロビー展				
開催時期	6月1日～3月13日	回数	-	会場	松山市考古館
来館者数	13,633人				
H22年度収支	事業費				参加料等収入
	予算額	決算額			
	100,130円	100,033円			-
【内容】					
ロビーにおいて考古学関連の展示会を開催する。					
【結果】					
参加者数は、昨年(平成21年度)の70% (平成21年度19,500人・5,867人減) に留まった。ロビー展の参加者数は、展示会の来館者数に比例しており、今年度は昨年度より展示会への観覧者数が減少している。この要因は、特別展示室にカビが発生し、特別展を中止したことや、21年度は埋蔵文化財センター設立20周年記念事業を開催したことにより、例年以上の来館者があったことがあげられる。					

文化振興事業	展示事業				
事業名	忽那諸島・歴史探訪 開催事業				
開催時期	8月1日～10月31日	回数	-	会場	松山市考古館 松山市中島総合文化センター
参加者数	6,407人				
H22年度収支	事業費				参加料等収入
	予算額	決算額			
	4,546,156円	3,159,601円		50,000円	
【内容】					
財団発足記念事業、松山島博覧会関連事業として実施したもので、期間を通して実施した「発見・忽那諸島の歴史展」や東京国立博物館に所蔵され、一度も忽那諸島に帰ってきていない考古資料を展示した「東京国立博物館里帰り展」のほか、シンポジウムや忽那諸島をめぐる歴史ツアーなどを開催する。					
【結果】					
展示会、シンポジウム等すべての事業の参加者は6,407人であった。松山市中島総合文化センターで開催した、「発見・忽那諸島の歴史展」には、3,339人、また、「東京国立博物館里帰り展」には、中島、考古館2会場に2,306人の方が来館された。					

文化振興事業	展示事業				
事業名	発掘調査速報展「ほったぞな松山」				
開催時期	7月10日～8月31日	回数	46回	会場	松山市考古館
参加者数	2,318人				
H22年度収支	事業費				参加料等収入
	予算額	決算額			
	300,000円	197,981円		-	
【内容】					
市内で発掘した22遺跡より出土した約200点の遺物の展示や講演会等を開催する。					
【結果】					
例年実施している展示会であるが、参加者は2,318人であった。今後においても、考古学情報をより早く、より多く提供し、松山の古代史や埋蔵文化財に対する興味や関心を高めていく。					

文化振興事業	展示事業				
事業名	企画展「まつやまの勾玉」				
開催時期	2月13日～3月13日	回数	-	会場	松山市考古館
参加者数	2,180人				
H22年度収支	事業費				参加料等収入
	予算額	決算額			
	514,000円	434,127円		56,000円	
【内容】					
センター所蔵の勾玉の展示会及び講演会を開催するほか、勾玉体験教室などを実施する。					
【結果】					
来館者は、2,180人で前年度の企画展に比べると247人増加した。今後においても、市民の関心が高いテーマを取り上げ実施していく。					

発掘調査研究事業					
事業名	埋蔵文化財発掘調査事業				
開催時期	通年	回数	12回	会場	松山市一円及び埋蔵文化財センター
H22年度収支	事業費				参加料等収入
	予算額		決算額		
	56,030,000円		30,439,543円		
【内容】					
民間・公共の開発に伴う委託契約により、発掘調査を実施するとともに、これに伴う報告書整理・刊行の受託を行う。					
【結果】					
発掘調査受託10件、報告書整理受託1件、報告書刊行受託1件の計12件を実施。21年度の13件に比べ件数で1件(7.7%)の減少。調査面積2,904㎡は21年度の3,921㎡から1,071㎡(25.9%)の減少。報告書整理・刊行ともに松山市道路建設課からの受託で、市道中村桑原線関連遺跡10遺跡についての報告書1冊(500部)を刊行した。					

発掘調査研究事業					
事業名	埋蔵文化財発掘調査国庫補助事業				
開催時期	通年	回数	9回	会場	松山市一円及び埋蔵文化財センター
H22年度収支	事業費				参加料等収入
	予算額		決算額		
	52,500,000円		50,874,083円		
【内容】					
国庫補助事業委託による市内重要遺跡、及び個人住宅建設に伴う発掘調査を実施するとともに、これに係る報告書整理・刊行の受託も行う。また、公共・民間の開発に伴う事前の試掘調査や踏査を実施する。					
【結果】					
本年度の試掘調査件数は198件で前年度の190件に比べ8件(4.2%)増加、本格調査件数は2件で、前年度の5件に比べ3件(60%)減少している。また、試掘調査面積は132,778㎡で、前年度の138,230㎡に比べ5,452㎡(3.9%)の減少。報告書刊行のための整理業務は6件を実施し、報告書を刊行した。					

発掘調査研究事業					
事業名	埋蔵文化財センター出土物整理・報告書作成事業				
開催時期	通年	回数	-	会場	埋蔵文化財センター
H22年度収支	事業費				参加料等収入
	予算額		決算額		
	71,943,000円		65,325,215円		
【内容】					
指定管理業務による未整理遺跡の遺物の整理・保存、収蔵、およびデータ整理に基づく調査報告書を作成する。					
【結果】					
23年度報告予定の3遺跡をはじめとする未整理遺跡の遺物整理および、松山城二之丸出土金属製品や古墳出土の金属製品の保存処理収蔵を実施。報告書は2冊(3遺跡所収)、年報1冊(500部)を刊行した。					

松山市野外活動センター

文化振興事業	大会事業				
事業名	第19回野外活動センターまつり				
開催時期	10月24日	回数	1回	会場	野外活動センター
参加者数	5,000人				
H22年度収支	事業費				参加料等収入
	予算額	決算額			
	2,478,000円	2,479,301円			1,058,050円
【内容】					
<p>地元住民や青少年団体などの協力を得て、自然と施設を生かした野外活動の体験コーナーや各種イベント、バザー等を開催する。</p>					
【結果】					
<p>毎年多くの市民が参加される事業であるが、22年度は悪天候のため、参加者数が例年に比べ少なかったものの、このイベントを楽しみにされている市民が多く、地元五明地区だけでなく市民全体に定着した事業となっており、今後においても、さらなる充実を図っていく。</p>					

文化振興事業	大会事業				
事業名	タケノコまつり				
開催時期	4月11日・18日	回数	2回	会場	野外活動センター
参加者数	273人				
H22年度収支	事業費				参加料等収入
	予算額	決算額			
	426,000円	301,264円			327,600円
【内容】					
<p>施設内の竹林を利用して、自然に親しみながら、タケノコ掘りやタケノコ料理を味わう事業を開催する。</p>					
【結果】					
<p>募集人数を越える応募があったが、直前のキャンセルが多く出たため、参加者は募集者数を下回る結果となったが、季節感ある催し物として好評であり、今後もさらに事業の充実を図っていく。</p>					

文化振興事業	教室事業				
事業名	陶芸教室				
開催時期	8月・1月・3月	回数	3回	会場	野外活動センター
参加者数	37人				
H22年度収支	事業費				参加料等収入
	予算額	決算額			
	2,219,000円	2,082,952円			55,500円
【内容】					
<p>新たに設置した灯油窯を使い、砥部焼き陶芸家の白瀧八州彦先生指導により、高齢者を対象とした陶芸教室を実施する。</p>					
【結果】					
<p>新規事業であることから、認知度が低く募集者数には達さなかった。今後、周知を図り、より多くの市民が参加する事業にしていく。</p>					

文化振興事業	教室事業				
事業名	五明の里窯				
開催時期	10月11日～12月4日	回数	-	会場	松山市野外活動センター
参加者数	156人				
H22年度収支	事業費			参加料等収入	
	予算額	決算額			
	650,000円	120,600円		78,000円	
【内容】					
<p>登り窯を使用し、砥部焼き陶芸家である白湯八州彦先生指導により、茶碗等の作品を製作する陶芸教室を実施する。</p>					
【結果】					
<p>平成18年から実施している事業であり一定の評価は受けているが、灯油釜による陶芸教室を開始したことをうけ、22年度をもって事業を廃止する。</p>					

スポーツ振興事業	大会事業				
事業名	レインボーカップバレーボール大会				
開催時期	7月・9月・11月 12月・1月・3月	回数	6回	会場	野外活動センター
参加者数	421人				
H22年度収支	事業費			参加料等収入	
	予算額	決算額			
	112,000円	91,523円		60,000円	
【内容】					
<p>女性を対象としたソフトバレーボール愛好チームによるトーナメント大会を開催する。</p>					
【結果】					
<p>地元はもとより、市内のソフトバレーボールチームの大会として広く定着している。22年度も参加チームが増加しており、今後、一層の周知に努め、スポーツの振興とともに施設の活性化を図る。</p>					

スポーツ振興事業	大会事業				
事業名	レインボーカップ小学生交流スポーツ大会				
開催時期	11月・12月	回数	2回	会場	野外活動センター
参加者数	302人				
H22年度収支	事業費			参加料等収入	
	予算額	決算額			
	268,000円	211,975円		60,000円	
【内容】					
<p>小学生のスポーツチームを対象に、バレーボールやサッカーの試合を通してスポーツの振興を図るとともに、子どもたちが相互交流や親睦を深めることができる大会を開催する。</p>					
【結果】					
<p>松山市内の小学生チームによるバレーボールやサッカー大会として定着している。前年度に続き12チームの参加による大会を実施した。試合を通じてチーム間の交流が促進され、事業目的を達成している。</p>					

スポーツ振興事業	教室事業				
事業名	エンジョイホリデーイベント（自然観察・料理教室等）				
開催時期	4月～3月	回数	12回	会場	野外活動センター
参加者数	822人				
H22年度収支	事業費			参加料等収入	
	予算額	決算額			
	127,000円	29,513円		151,000円	
【内容】					
<p>工作や自然観察等の体験型プログラムなど、野外活動の楽しさを体験する教室を実施する。</p>					
【結果】					
<p>リピーター率が高い事業であり、市民に定着しつつある。22年度も参加者数、収入とも目標を上回っている。今後においても、新たなメニューを検討するなど事業の充実を図る。</p>					

スポーツ振興事業	教室事業				
事業名	小学生ふれあい冒険キャンプ				
開催時期	5月・11月	回数	2回	会場	野外活動センター
参加者数	33人				
H22年度収支	事業費			参加料等収入	
	予算額	決算額			
	274,700円	178,517円		76,500円	
【内容】					
<p>1泊2日の日程で、野外炊事、テント設営や野外ゲームなどに挑戦し、キャンプを通して、野外活動の基礎的知識や技術を習得する事業を実施する。</p>					
【結果】					
<p>キャンプ初心者キャンプリーダーとして育成するプログラムが保護者からも好評を得ているものの、今後、小中学校等への周知に努め、より一層事業の活性化を図る。</p>					

スポーツ振興事業	教室事業				
事業名	子どもキャンプクラブ育成事業				
開催時期	6月・10月・1月・3月	回数	4回	会場	野外活動センター
参加者数	31人				
H22年度収支	事業費			参加料等収入	
	予算額	決算額			
	396,800円	163,434円		62,500円	
【内容】					
<p>1泊2日の日程で、野外炊事やテント設営などキャンプを通して、野外活動の知識や技術を学び、リーダーを育成する事業を実施する。</p>					
【結果】					
<p>実施を予定していた1月と3月において、インフルエンザの流行により中止としたため参加者数、収入とも減少した。</p>					

ｽｰﾝ振興事業	教室事業				
事業名	サマーアドベンチャーキャンプ				
開催時期	7月30日～8月1日	回数	1回	会場	野外活動センター
参加者数	23人				
H22年度収支	事業費			参加料等収入	
	予算額	決算額			
	280,000円	172,960円		115,000円	
【内容】					
夏休み期間に2泊3日で野外炊事、テント設営などを行い、キャンプを通して野外活動の基礎的知識や技術を習得する事業を実施する。					
【結果】					
本事業は、夏休みの思い出づくりのキャンプとして好評のもと定着している。今後とも、自然の中で過ごす楽しさや不便さを感じることを通して自己責任の重要性を意識する機会を提供し、青少年の健全育成に努める。					

ｽｰﾝ振興事業	教室事業				
事業名	デーキャンプ体験				
開催時期	5月9日	回数	1回	会場	野外活動センター
参加者数	16人				
H22年度収支	事業費			参加料等収入	
	予算額	決算額			
	77,300円	17,008円		20,000円	
【内容】					
キャンプの基礎知識や技術等を習得し、野外活動の楽しさを体感する事業を実施する。					
【結果】					
参加者、収入とも目標を下回ったもの2,992円の収益があった。今後、小中学校などへの周知を強化し事業の活性化を図る。					

その他

文化振興事業	教室事業				
事業名	シルバーコーラス事業				
開催時期	6月～3月	回数	25回	会場	中央公民館
参加者数	10,685人				
H22年度収支	事業費				参加料等収入
	予算額		決算額		
	1,412,000円		1,350,000円		
【内容】					
高齢者によるコーラスグループ活動と発表の場を提供する事業を開催する。					
【結果】					
毎年多くの高齢者が参加する人気の高い事業であり、22年度も定員を超える応募があった。参加料収入も前年度、目標数値ともに上回っている。今後においても、さらなる事業の充実を図っていく。					

文化振興事業	教室事業				
事業名	松山大学公開講座				
開催時期	5月～12月	回数	26回	会場	松山大学
参加者数	1,996人				
H22年度収支	事業費				参加料等収入
	予算額		決算額		
	1,501,000円		1,500,400円		
【内容】					
松山大学と連携して松山大学の特色を生かしたレベルの高い専門的な講座を開催し、一般的な生涯学習教室との差別化を図る学習機会を提供する。					
【結果】					
毎年、募集を超える応募があり、人気の高い事業である。今後においても、松山大学との協働により、多様かつレベルの高い講座の企画など、一層の事業充実を図る。					

4 文化・スポーツ情報提供事業

619,533円

市民の文化やスポーツへの関心を高めるためとともに、財団事業のPR、利用者への利便性向上のために、財団の主催事業等を紹介する「カルスポらんど」や各施設でのイベントを紹介する「きゃめりあ」を発行した。

さらに、ホームページによる施設情報や文化・スポーツ情報の提供を行うほか、様々なメディアを活用し情報の発信に努めた。

情報紙種類

情報紙	カルスポらんど発行事業	(年3回発行)	7,000部
情報紙	きゃめりあ発行事業	(月1回発行)	18,000部

配布先

市内教育機関、公共施設、団体、企業等

計 算 書 類

収 支 計 算 書

平成22年4月1日から平成23年3月31日まで

科 目		予 算		現 額
大 科 目	中 科 目	予 算 額	補正予算額	流用増減
事業活動収支の部				
1 事業活動収入				
基本財産運用収入		7,873,000	1,500,000	0
	基本財産利息収入	7,873,000	1,500,000	0
補助金等収入		82,948,000	0	0
	文化・スポーツ振興財団 管理運営補助金収入	77,545,000	0	0
	文化・スポーツ振興 事業補助金収入	5,403,000	0	0
事業収入		1,850,700,000	0	0
	指定管理料収入	749,310,000	0	0
		494,670,000	0	0
		172,326,000	0	0
		40,857,000	0	0
		219,084,000	0	0
		174,453,000	0	0
受託事業収入		108,500,000	0	0
	埋蔵文化財発掘調査 事業受託収入	56,000,000	0	0
	埋蔵文化財発掘調査 補助事業受託収入	52,500,000	0	0
雑収入		44,459,000	3,645,000	0
	受取利息収入	1,209,000	0	0
	雑収入	43,250,000	3,645,000	0
事業活動収入計		2,094,480,000	5,145,000	0
2 事業活動支出				
事業費支出				
コミュニティセンター 管理運営事業費		607,984,000	0	0
	給料	100,817,000	0	0
	職員手当等	62,231,000	0	0

(単位：円)

計	決算額	差異	備考
9,373,000	9,389,299	16,299	
9,373,000	9,389,299	16,299	利付国債、定期預金利息外
82,948,000	73,544,121	9,403,879	
77,545,000	69,825,070	7,719,930	
5,403,000	3,719,051	1,683,949	
1,850,700,000	1,728,386,134	122,313,866	
749,310,000	713,615,933	35,694,067	コミュニティセンター
494,670,000	469,798,237	24,871,763	中央公園
172,326,000	159,040,770	13,285,230	市民会館
40,857,000	37,648,548	3,208,452	二之丸庭園
219,084,000	187,879,256	31,204,744	埋蔵文化財センター
174,453,000	160,403,390	14,049,610	野外活動センター
108,500,000	81,308,527	27,191,473	
56,000,000	30,434,444	25,565,556	
52,500,000	50,874,083	1,625,917	
48,104,000	44,884,351	3,219,649	
1,209,000	1,122,803	86,197	利付国債、定期預金利息外
46,895,000	43,761,548	3,133,452	雇用保険個人負担分、活性化推進事業外
2,099,625,000	1,937,512,432	162,112,568	
607,984,000	585,374,518	22,609,482	
100,817,000	97,787,760	3,029,240	職員25名及び市派遣職員分
62,231,000	53,796,179	8,434,821	"

科 目		予 算		現 額
大 科 目	中 科 目	予 算 額	補正予算額	流用増減
	福 利 厚 生 費	24,104,000	0	0
	賃 金	36,827,000	0	0
	旅 費 交 通 費	60,000	0	0
	消 耗 品 費	13,890,000	0	387,083
	燃 料 費	135,000	0	0
	印 刷 製 本 費	1,010,000	0	0
	光 熱 水 費	97,000,000	0	0
	修 繕 料	3,930,000	0	0
	通 信 運 搬 費	1,434,000	0	0
	手 数 料	4,600,000	0	0
	保 険 料	1,176,000	0	0
	使用料及び賃借料	8,561,000	0	0
	工 事 請 負 費	4,000,000	0	4,030,400
	原 材 料 費	400,000	0	0
	備 品 購 入 費	900,000	0	646,853
	負担金補助及び交付金	97,000	0	0
	租 税 公 課 費	12,046,000	0	0
	調 査 研 究 費	120,000	0	7,380
	利 用 促 進 費	1,176,000	0	7,380
	委 託 費	233,470,000	0	4,290,170
コミュニティセンター 活性化推進事業費		23,012,000	0	0
	報 償 費	6,836,000	0	0
	旅 費 交 通 費	14,000	0	0
	消 耗 品 費	3,867,000	0	0
	燃 料 費	20,000	0	0
	食 糧 費	146,000	0	0
	印 刷 製 本 費	1,351,000	0	0
	賄 材 料 費	50,000	0	0
	通 信 運 搬 費	553,000	0	0

	決 算 額	差 異	備 考
計			
24,104,000	23,812,559	291,441	社会保険料、労働保険料外
36,827,000	34,471,975	2,355,025	嘱託職員3名、パート職員
60,000	3,256	56,744	
13,502,917	13,354,354	148,563	
135,000	94,086	40,914	
1,010,000	960,435	49,565	
97,000,000	92,903,044	4,096,956	電気料金外
3,930,000	3,736,068	193,932	施設維持管理修繕
1,434,000	1,282,068	151,932	電話料金外
4,600,000	3,468,065	1,131,935	温水ボイラー等点検整備外
1,176,000	1,116,590	59,410	施設賠償責任保険外
8,561,000	8,280,579	280,421	O A 機器等賃借料
8,030,400	8,030,400	0	施設維持営繕工事
400,000	373,601	26,399	
1,546,853	1,546,853	0	企画展示ホール用備品外
97,000	95,200	1,800	
12,046,000	10,585,700	1,460,300	消費税及び地方消費税外
127,380	127,380	0	
1,168,620	960,655	207,965	
229,179,830	228,587,711	592,119	電気機械設備等運転管理業務委託外
23,012,000	17,559,907	5,452,093	
6,836,000	4,685,922	2,150,078	指導者謝礼外
14,000	8,800	5,200	
3,867,000	2,160,868	1,706,132	
20,000	0	20,000	
146,000	87,400	58,600	
1,351,000	1,128,729	222,271	ポスター・チラシ等印刷代外
50,000	10,571	39,429	
553,000	395,000	158,000	

科 目		予 算		現 額
大 科 目	中 科 目	予 算 額	補正予算額	流用増減
	手 数 料	8,000	0	0
	保 險 料	229,000	0	0
	使用料及び賃借料	3,844,000	0	0
	原 材 料 費	600,000	0	0
	租 税 公 課 費	4,000	0	0
	委 託 費	5,490,000	0	0
中 央 公 園 管 理 運 営 事 業 費		499,015,000	0	0
	給 料	42,889,000	0	0
	職 員 手 当 等	28,139,000	0	0
	福 利 厚 生 費	11,203,000	0	0
	賃 金	19,103,000	0	0
	報 償 費	225,000	0	0
	旅 費 交 通 費	12,000	0	0
	消 耗 品 費	13,947,000	0	0
	燃 料 費	1,086,000	0	0
	印 刷 製 本 費	1,905,000	0	0
	光 熱 水 費	122,371,000	0	4,436,916
	修 繕 料	1,688,000	0	1,197,461
	通 信 運 搬 費	1,001,000	0	4,290
	手 数 料	3,465,000	0	778,275
	保 險 料	1,519,000	0	4,290
	使用料及び賃借料	1,343,000	0	0
	工 事 請 負 費	3,000,000	0	2,277,405
	原 材 料 費	2,000,000	0	0
	備 品 購 入 費	950,000	0	962,050
	負担金補助及び交付金	5,000	0	0
	租 税 公 課 費	5,713,000	0	0
	調 査 研 究 費	271,000	0	0
	利 用 促 進 費	945,000	0	778,275

	決 算 額	差 異	備 考
計			
8,000	2,870	5,130	
229,000	194,712	34,288	
3,844,000	3,476,430	367,570	会場使用料外
600,000	259,605	340,395	
4,000	0	4,000	
5,490,000	5,149,000	341,000	脚本作成・演出等業務委託外
499,015,000	473,203,074	25,811,926	
42,889,000	41,026,700	1,862,300	職員10名及び市派遣職員分
28,139,000	23,372,379	4,766,621	"
11,203,000	11,187,145	15,855	社会保険料、労働保険料外
19,103,000	17,910,994	1,192,006	嘱託職員3名、パート職員
225,000	84,000	141,000	
12,000	2,960	9,040	
13,947,000	13,919,033	27,967	
1,086,000	783,238	302,762	
1,905,000	1,041,337	863,663	プール入退場用口ロール紙外
117,934,084	106,942,871	10,991,213	電気料金外
2,885,461	2,885,461	0	施設維持管理修繕
996,710	670,048	326,662	
4,243,275	4,243,275	0	プール水質検査料外
1,523,290	1,523,290	0	施設賠償責任保険外
1,343,000	1,308,266	34,734	スコアボード操作システム機器賃借料外
5,277,405	5,277,405	0	施設維持営繕工事
2,000,000	1,983,555	16,445	グラウンド用土外
1,912,050	1,912,050	0	競泳競技処理システム用サーバー外
5,000	4,500	500	
5,713,000	4,949,100	763,900	消費税及び地方消費税外
271,000	252,860	18,140	
166,725	0	166,725	

科 目		予 算		現 額
大 科 目	中 科 目	予 算 額	補正予算額	流用増減
	委 託 費	236,235,000	0	0
中 央 公 園 活 性 化 推 進 事 業 費		2,901,000	0	0
	報 償 費	1,936,000	0	0
	消 耗 品 費	330,000	0	0
	通 信 運 搬 費	164,000	0	0
	使用料及び賃借料	471,000	0	0
市 民 会 館 管 理 運 営 事 業 費		172,837,000	0	0
	給 料	43,930,000	0	0
	職 員 手 当 等	31,626,000	0	0
	退 職 金	0	0	0
	福 利 厚 生 費	12,783,000	0	0
	賃 金	17,107,000	0	0
	旅 費 交 通 費	4,000	0	0
	消 耗 品 費	2,660,000	0	0
	燃 料 費	3,362,000	0	698,260
	印 刷 製 本 費	56,000	0	0
	光 熱 水 費	19,344,000	0	944,640
	修 繕 料	4,229,000	0	698,260
	通 信 運 搬 費	400,000	0	0
	手 数 料	752,000	0	0
	保 險 料	199,000	0	0
	使用料及び賃借料	350,000	0	0
	工 事 請 負 費	1,800,000	0	944,640
	原 材 料 費	420,000	0	0
	備 品 購 入 費	700,000	0	0
	負担金補助及び交付金	91,000	0	0
	租 税 公 課 費	5,457,000	0	0
	調 査 研 究 費	62,000	0	8,050
	利 用 促 進 費	250,000	0	8,050

	決 算 額	差 異	備 考
計			
236,235,000	231,922,607	4,312,393	電気設備等運転管理業務委託外
2,901,000	2,060,750	840,250	
1,936,000	1,354,500	581,500	指導者謝礼
330,000	282,200	47,800	
164,000	24,000	140,000	
471,000	400,050	70,950	
172,837,000	171,957,856	879,144	
43,930,000	42,680,200	1,249,800	職員11名
31,626,000	27,557,681	4,068,319	"
0	12,357,761	12,357,761	退職者1名
12,783,000	12,086,319	696,681	社会保険料、労働保険料外
17,107,000	13,387,404	3,719,596	嘱託職員5名、パート職員
4,000	0	4,000	
2,660,000	2,645,255	14,745	
2,663,740	2,152,563	511,177	A重油外
56,000	45,733	10,267	
18,399,360	17,649,481	749,879	電気料金外
4,927,260	4,927,260	0	施設維持管理修繕
400,000	354,194	45,806	
752,000	657,160	94,840	
199,000	198,340	660	
350,000	327,227	22,773	
2,744,640	2,744,640	0	施設維持営繕工事
420,000	387,667	32,333	
700,000	695,436	4,564	
91,000	90,600	400	
5,457,000	4,906,200	550,800	消費税及び地方消費税外
70,050	70,050	0	
241,950	240,000	1,950	

科 目		予 算		現 額
大 科 目	中 科 目	予 算 額	補正予算額	流用増減
	委 託 費	27,255,000	0	0
二 之 丸 庭 園 管 理 運 営 事 業 費		38,510,000	0	0
	給 料	4,130,000	0	0
	職 員 手 当 等	2,907,000	0	0
	福 利 厚 生 費	1,396,000	0	0
	賃 金	7,789,000	0	0
	旅 費 交 通 費	5,000	0	0
	消 耗 品 費	583,000	0	0
	燃 料 費	15,000	0	0
	印 刷 製 本 費	233,000	0	0
	光 熱 水 費	4,330,000	0	575,100
	修 繕 料	517,000	0	174,950
	通 信 運 搬 費	236,000	0	0
	手 数 料	20,000	0	640
	保 險 料	162,000	0	640
	使用料及び賃借料	106,000	0	0
	工 事 請 負 費	653,000	0	400,150
	原 材 料 費	200,000	0	0
	備 品 購 入 費	142,000	0	0
	租 税 公 課 費	887,000	0	0
	利 用 促 進 費	525,000	0	0
	委 託 費	13,674,000	0	0
二 之 丸 庭 園 活 性 化 推 進 事 業 費		3,511,000	0	0
	報 償 費	1,760,000	0	0
	消 耗 品 費	174,000	0	0
	印 刷 製 本 費	130,000	0	0
	賄 材 料 費	487,000	0	0
	使用料及び賃借料	60,000	0	0
	委 託 費	900,000	0	0

	決 算 額	差 異	備 考
計			
27,255,000	25,796,685	1,458,315	清掃業務委託外
38,510,000	35,224,331	3,285,669	
4,130,000	4,012,900	117,100	職員1名
2,907,000	2,402,245	504,755	"
1,396,000	1,282,306	113,694	社会保険料、労働保険料外
7,789,000	6,636,221	1,152,779	嘱託職員1名、パート職員
5,000	0	5,000	
583,000	552,519	30,481	
15,000	5,720	9,280	
233,000	218,715	14,285	
3,754,900	2,886,119	868,781	電気料金外
691,950	691,950	0	
236,000	197,618	38,382	
19,360	7,000	12,360	
162,640	162,640	0	
106,000	105,840	160	
1,053,150	1,053,150	0	施設維持営繕工事
200,000	200,000	0	
142,000	140,000	2,000	
887,000	711,900	175,100	
525,000	514,500	10,500	
13,674,000	13,442,988	231,012	清掃及び建築物環境衛生管理業務委託外
3,511,000	3,343,890	167,110	
1,760,000	1,720,000	40,000	講師謝礼外
174,000	172,899	1,101	
130,000	129,780	220	
487,000	390,151	96,849	
60,000	52,080	7,920	
900,000	878,980	21,020	

科 目		予 算		現 額
大 科 目	中 科 目	予 算 額	補正予算額	流用増減
埋蔵文化財センター 教育普及管理運営事業費		148,449,000	0	0
	報 酬	2,587,000	0	0
	給 料	51,944,000	0	0
	職 員 手 当 等	36,366,000	0	0
	福 利 厚 生 費	13,791,000	0	0
	賃 金	4,690,000	0	0
	報 償 費	330,000	0	0
	旅 費 交 通 費	1,531,000	0	0
	消 耗 品 費	1,806,000	0	0
	燃 料 費	503,000	0	0
	印 刷 製 本 費	1,251,000	0	670,395
	光 熱 水 費	6,958,000	0	49,690
	修 繕 料	505,000	0	0
	通 信 運 搬 費	1,269,000	0	0
	手 数 料	25,000	0	0
	保 険 料	171,000	0	49,690
	使用料及び賃借料	2,210,000	0	0
	工 事 請 負 費	1,000,000	0	0
	原 材 料 費	85,000	0	0
	備 品 購 入 費	83,000	0	0
	負担金補助及び交付金	93,000	0	0
	租 税 公 課 費	9,831,000	0	0
	委 託 費	11,420,000	0	670,395
埋蔵文化財センター出土物 整理・報告書作成事業費		71,943,000	0	0
	報 酬	2,454,000	0	0
	給 料	21,788,000	0	0
	職 員 手 当 等	16,122,000	0	0
	福 利 厚 生 費	7,946,000	0	0
	賃 金	17,651,000	0	0

	決 算 額	差 異	備 考
計			
148,449,000	126,332,332	22,116,668	
2,587,000	0	2,587,000	
51,944,000	49,451,770	2,492,230	職員11名及び市派遣職員分
36,366,000	28,713,549	7,652,451	〃
13,791,000	13,053,232	737,768	社会保険料、労働保険料外
4,690,000	4,050,121	639,879	嘱託職員1名、パート職員
330,000	210,000	120,000	
1,531,000	1,042,438	488,562	普通旅費
1,806,000	1,693,309	112,691	
503,000	474,734	28,266	
1,921,395	1,921,395	0	ポスター・チラシ等印刷代外
6,908,310	5,596,043	1,312,267	電気料金外
505,000	483,411	21,589	
1,269,000	1,183,339	85,661	電話料金外
25,000	22,750	2,250	
220,690	220,690	0	
2,210,000	1,789,342	420,658	OA機器等賃借料
1,000,000	979,650	20,350	
85,000	80,514	4,486	
83,000	69,720	13,280	
93,000	92,200	800	
9,831,000	7,844,486	1,986,514	消費税及び地方消費税外
10,749,605	7,359,639	3,389,966	清掃業務委託外
71,943,000	65,325,215	6,617,785	
2,454,000	2,170,983	283,017	嘱託職員1名
21,788,000	21,542,800	245,200	職員6名
16,122,000	12,823,267	3,298,733	〃
7,946,000	7,140,718	805,282	社会保険料、労働保険料外
17,651,000	16,340,810	1,310,190	整理事業員

科 目		予 算		現 額
大 科 目	中 科 目	予 算 額	補正予算額	流用増減
	報 償 費	50,000	0	0
	旅 費 交 通 費	86,000	0	0
	消 耗 品 費	1,576,000	0	0
	燃 料 費	9,000	0	0
	印 刷 製 本 費	2,257,000	0	0
	通 信 運 搬 費	250,000	0	0
	原 材 料 費	20,000	0	0
	委 託 費	1,734,000	0	0
埋 蔵 文 化 財 発 掘 調 査 事 業 費		56,030,000	0	0
	福 利 厚 生 費	520,000	0	0
	賃 金	31,700,000	0	0
	報 償 費	20,000	0	0
	旅 費 交 通 費	360,000	0	0
	消 耗 品 費	1,750,000	0	0
	燃 料 費	100,000	0	0
	食 糧 費	30,000	0	0
	印 刷 製 本 費	3,500,000	0	0
	光 熱 水 費	250,000	0	0
	修 繕 料	200,000	0	0
	通 信 運 搬 費	450,000	0	0
	手 数 料	230,000	0	0
	保 險 料	250,000	0	0
	使用料及び賃借料	11,870,000	0	0
	工 事 請 負 費	150,000	0	0
	原 材 料 費	120,000	0	0
	備 品 購 入 費	200,000	0	0
	補 償 費	150,000	0	0
	負担金補助及び交付金	50,000	0	0
	租 税 公 課 費	1,630,000	0	0

	決 算 額	差 異	備 考
計			
50,000	10,000	40,000	
86,000	36,400	49,600	
1,576,000	1,523,771	52,229	
9,000	8,220	780	
2,257,000	1,836,032	420,968	埋蔵文化財発掘調査報告書外
250,000	166,434	83,566	
20,000	14,280	5,720	
1,734,000	1,711,500	22,500	出土物分析保存処理業務委託外
56,030,000	30,439,543	25,590,457	
520,000	244,877	275,123	社会保険料、労働保険料外
31,700,000	18,232,458	13,467,542	発掘及び整理作業員
20,000	10,000	10,000	
360,000	43,060	316,940	
1,750,000	934,260	815,740	
100,000	27,011	72,989	
30,000	0	30,000	
3,500,000	2,511,236	988,764	埋蔵文化財発掘調査報告書外
250,000	21,236	228,764	
200,000	132,037	67,963	
450,000	183,260	266,740	
230,000	42,603	187,397	
250,000	245,100	4,900	
11,870,000	5,395,652	6,474,348	重機等借上げ料外
150,000	0	150,000	
120,000	5,040	114,960	
200,000	0	200,000	
150,000	0	150,000	
50,000	7,000	43,000	
1,630,000	936,813	693,187	

科 目		予 算		現 額
大 科 目	中 科 目	予 算 額	補正予算額	流用増減
	委 託 費	2,500,000	0	0
埋 蔵 文 化 財		52,500,000	0	0
発 掘 調 査 補 助 事 業 費				
	福 利 厚 生 費	1,263,000	0	107,032
	賃 金	35,430,000	0	4,175,633
	旅 費 交 通 費	16,000	0	0
	消 耗 品 費	1,503,000	0	0
	燃 料 費	189,000	0	0
	印 刷 製 本 費	740,000	0	0
	光 熱 水 費	95,000	0	37,029
	修 繕 料	119,000	0	37,029
	手 数 料	63,000	0	0
	保 険 料	22,000	0	9,190
	使用料及び賃借料	10,017,000	0	4,059,411
	原 材 料 費	94,000	0	0
	租 税 公 課 費	1,836,000	0	0
	委 託 費	1,113,000	0	0
野 外 活 動 セ ン タ ー		170,569,000	0	0
管 理 運 営 事 業 費				
	給 料	42,556,000	0	0
	職 員 手 当 等	31,137,000	0	0
	福 利 厚 生 費	11,173,000	0	0
	賃 金	15,270,000	0	0
	旅 費 交 通 費	446,000	0	0
	消 耗 品 費	7,315,000	0	0
	燃 料 費	4,535,000	0	1,109,443
	印 刷 製 本 費	800,000	0	0
	光 熱 水 費	9,000,000	0	0
	修 繕 料	2,408,000	0	501,025
	通 信 運 搬 費	800,000	0	0
	広 告 料	250,000	0	0

	決 算 額	差 異	備 考
計			
2,500,000	1,467,900	1,032,100	測量業務委託外
52,500,000	50,874,083	1,625,917	
1,370,032	1,370,032	0	社会保険料、労働保険料外
31,254,367	31,003,584	250,783	発掘及び整理作業員
16,000	8,800	7,200	
1,503,000	1,217,057	285,943	
189,000	138,087	50,913	
740,000	489,307	250,693	
57,971	407	57,564	
156,029	156,029	0	
63,000	15,750	47,250	
31,190	31,190	0	
14,076,411	14,076,411	0	重機等借上げ料外
94,000	55,440	38,560	
1,836,000	1,618,989	217,011	消費税及び地方消費税外
1,113,000	693,000	420,000	
170,569,000	157,564,988	13,004,012	
42,556,000	41,117,490	1,438,510	職員10名及び市派遣職員分
31,137,000	24,609,350	6,527,650	"
11,173,000	10,182,446	990,554	社会保険料、労働保険料外
15,270,000	14,882,941	387,059	パート職員
446,000	327,714	118,286	
7,315,000	7,314,872	128	
5,644,443	5,644,443	0	風呂暖房用A重油外
800,000	699,982	100,018	
9,000,000	8,492,578	507,422	電気料金外
2,909,025	2,909,025	0	施設維持管理修繕
800,000	786,376	13,624	
250,000	0	250,000	

科 目		予 算		現 額
大 科 目	中 科 目	予 算 額	補正予算額	流用増減
	手 数 料	1,290,000	0	0
	保 険 料	411,000	0	143,030
	使用料及び賃借料	11,292,000	0	1,277,498
	工 事 請 負 費	5,500,000	0	545,790
	原 材 料 費	1,858,000	0	0
	備 品 購 入 費	890,000	0	0
	負担金補助及び交付金	312,000	0	81,130
	租 税 公 課 費	4,750,000	0	1,102,920
	委 託 費	18,576,000	0	0
野 外 活 動 セ ン タ ー 事 業 推 進 費		8,530,000	0	0
	賃 金	490,000	0	0
	報 償 費	870,000	0	0
	消 耗 品 費	914,000	0	0
	燃 料 費	1,441,000	0	0
	食 糧 費	78,000	0	0
	印 刷 製 本 費	200,000	0	0
	賄 材 料 費	1,800,000	0	0
	通 信 運 搬 費	163,000	0	0
	広 告 料	60,000	0	0
	保 険 料	211,000	0	0
	使用料及び賃借料	191,000	0	0
	原 材 料 費	40,000	0	0
	備 品 購 入 費	1,772,000	0	0
	委 託 費	300,000	0	0
文 化 ・ ス ポ ー ツ 振 興 事 業 推 進 費		14,353,000	5,145,000	0
	賃 金	145,000	0	0
	報 償 費	2,655,000	186,000	0
	旅 費 交 通 費	0	0	53,060
	消 耗 品 費	845,000	137,000	0

	決 算 額	差 異	備 考
計			
1,290,000	1,103,454	186,546	寝具等クリーニング外
554,030	554,030	0	
10,014,502	8,713,728	1,300,774	シーツ等賃借料外
6,045,790	6,045,790	0	施設維持営繕工事
1,858,000	1,857,693	307	グラウンド用土外
890,000	852,910	37,090	
393,130	393,130	0	
3,647,080	3,583,406	63,674	消費税及び地方消費税外
18,576,000	17,493,630	1,082,370	清掃業務委託外
8,530,000	7,438,031	1,091,969	
490,000	110,208	379,792	アルバイト賃金
870,000	854,483	15,517	
914,000	582,975	331,025	
1,441,000	1,421,880	19,120	薪・木炭外
78,000	9,000	69,000	
200,000	169,050	30,950	
1,800,000	1,771,363	28,637	野外炊事等材料
163,000	138,300	24,700	
60,000	49,350	10,650	
211,000	150,165	60,835	
191,000	190,982	18	
40,000	0	40,000	
1,772,000	1,720,950	51,050	電動ろくろ外
300,000	269,325	30,675	
19,498,000	18,101,054	1,396,946	
145,000	0	145,000	
2,841,000	2,495,000	346,000	指導者謝礼外
53,060	53,060	0	
982,000	822,389	159,611	

科 目		予 算		現 額
大 科 目	中 科 目	予 算 額	補正予算額	流用増減
	燃 料 費	256,000	0	0
	食 糧 費	0	111,000	0
	印 刷 製 本 費	451,000	189,000	0
	通 信 運 搬 費	514,000	54,000	517,340
	広 告 料	824,000	0	524,012
	手 数 料	88,000	10,000	0
	保 險 料	80,000	43,000	0
	使用料及び賃借料	2,336,000	0	2,551,304
	原 材 料 費	47,000	0	0
	租 税 公 課 費	6,000	0	0
	寄 附 金	0	81,000	19,000
	委 託 費	6,106,000	4,334,000	1,582,012
事 業 費 支 出 計		1,870,144,000	5,145,000	0
管理費支出				
管 理 費		145,500,000	0	0
	報 酬	2,078,000	0	0
	給 料	64,182,000	0	0
	職 員 手 当 等	42,707,000	0	1,363,513
	福 利 厚 生 費	16,158,000	0	1,363,513
	報 償 費	553,000	0	0
	旅 費 交 通 費	111,000	0	0
	消 耗 品 費	1,570,000	0	0
	印 刷 製 本 費	544,000	0	0
	通 信 運 搬 費	831,000	0	422,991
	使用料及び賃借料	4,497,000	0	0
	負担金補助及び交付金	1,067,000	0	0
	租 税 公 課 費	6,616,000	0	0
	調 査 研 究 費	82,000	0	0
	委 託 費	4,504,000	0	422,991

	決 算 額	差 異	備 考
計			
256,000	0	256,000	
111,000	82,560	28,440	
640,000	577,130	62,870	
50,660	50,660	0	
299,988	203,550	96,438	
98,000	28,975	69,025	
123,000	87,460	35,540	
4,887,304	4,887,304	0	会場使用料外
47,000	0	47,000	
6,000	3,000	3,000	
100,000	100,000	0	
8,857,988	8,709,966	148,022	講演業務委託外
1,875,289,000	1,744,799,572	130,489,428	
145,500,000	134,753,207	10,746,793	
2,078,000	1,222,500	855,500	
64,182,000	61,278,981	2,903,019	職員10名及び市派遣職員分
41,343,487	36,214,045	5,129,442	"
17,521,513	17,521,513	0	社会保険料、労働保険料外
553,000	381,076	171,924	
111,000	7,260	103,740	
1,570,000	1,534,493	35,507	
544,000	212,160	331,840	
408,009	293,012	114,997	
4,497,000	4,336,079	160,921	会計・人給システム等OA機器賃借料外
1,067,000	934,697	132,303	
6,616,000	5,850,400	765,600	消費税及び地方消費税外
82,000	40,000	42,000	
4,926,991	4,926,991	0	会計システム調整サポート業務委託外

科 目		予 算		現 額
大 科 目	中 科 目	予 算 額	補正予算額	流用増減
管 理 運 営 費		76,836,000	0	0
	報 酬	4,500,000	0	8,029
	給 料	34,304,000	0	0
	職 員 手 当 等	21,406,000	0	341,646
	福 利 厚 生 費	9,564,000	0	333,617
	賃 金	2,150,000	0	0
	報 償 費	85,000	0	0
	旅 費 交 通 費	301,000	0	0
	消 耗 品 費	565,000	0	0
	印 刷 製 本 費	160,000	0	0
	修 繕 料	15,000	0	0
	通 信 運 搬 費	422,000	0	0
	手 数 料	5,000	0	0
	使用料及び賃借料	2,511,000	0	0
	備 品 購 入 費	20,000	0	0
	負担金補助及び交付金	672,000	0	0
	租 税 公 課 費	89,000	0	0
	委 託 費	67,000	0	0
管 理 費 支 出 計		222,336,000	0	0
事 業 活 動 支 出 計		2,092,480,000	5,145,000	0
事 業 活 動 収 支 差 額		2,000,000	0	0
投 資 活 動 収 支 の 部				
1 投 資 活 動 収 入				
特定資産取崩収入		0	0	0
	退 職 給 付 引 当 資 産 取 崩 収 入	0	0	0
2 投 資 活 動 支 出			0	0
特定資産取得支出		0	0	0
	退 職 給 付 引 当 資 産 取 得 支 出	0	0	0
投 資 活 動 収 入 計		0	0	0

	決 算 額	差 異	備 考
計			
76,836,000	70,167,414	6,668,586	
4,508,029	4,508,029	0	嘱託職員1名
34,304,000	32,610,412	1,693,588	職員6名及び市派遣職員分
21,064,354	18,035,675	3,028,679	〃
9,897,617	9,897,617	0	社会保険料、労働保険料外
2,150,000	1,968,167	181,833	嘱託職員1名
85,000	0	85,000	
301,000	15,910	285,090	
565,000	386,107	178,893	
160,000	111,195	48,805	
15,000	5,250	9,750	
422,000	106,446	315,554	
5,000	0	5,000	
2,511,000	2,029,860	481,140	会計システム等〇A機器賃借料外
20,000	0	20,000	
672,000	470,726	201,274	
89,000	22,020	66,980	
67,000	0	67,000	
222,336,000	204,920,621	17,415,379	
2,097,625,000	1,949,720,193	147,904,807	
2,000,000	12,207,761	14,207,761	
0	12,357,761	12,357,761	
0	12,357,761	12,357,761	退職による退職給付金
0	0	0	
0	0	0	
0	0	0	
0	12,357,761	12,357,761	

科 目		予 算		現 額
大 科 目	中 科 目	予 算 額	補正予算額	流用増減
投資活動支出計		0	0	0
投資活動収支差額		0	0	0
予備費支出		2,000,000	0	0
当期収入合計 (A)		2,094,480,000	5,145,000	0
前期繰越収支差額		1,250,000	0	0
収入合計 (B)		2,095,730,000	5,145,000	0
当期支出合計 (C)		2,094,480,000	5,145,000	0
当期収支差額 (A) - (C)		0	0	0
次期繰越収支差額 (B) - (C)		1,250,000	0	0

	決 算 額	差 異	備 考
計			
0	0	0	
0	12,357,761	12,357,761	
2,000,000	0	2,000,000	
2,099,625,000	1,949,870,193	149,754,807	
1,250,000	1,250,000	0	釣銭準備金
2,100,875,000	1,951,120,193	149,754,807	
2,099,625,000	1,949,720,193	149,904,807	
0	150,000	150,000	
1,250,000	1,400,000	150,000	釣銭準備金

正味財産増減計算書

平成22年4月1日から平成23年3月31日まで

(単位:円)

科 目	当 年 度	前 年 度	増 減
I 一般正味財産増減の部			
1. 経常増減の部			
(1) 経常収益			
① 基本財産運用益			
基本財産受取利息	9,389,299	9,757,280	△ 367,981
② 特定資産運用益			
特定資産受取利息	1,027,126	1,165,804	△ 138,678
③ 補助金等収益			
市補助金	73,544,121	76,710,518	△ 3,166,397
④ 事業収益			
指定管理料	1,728,386,134	1,674,676,308	53,709,826
事業収益	0	6,392,500	△ 6,392,500
⑤ 受託事業収益			
埋蔵文化財発掘調査受託	81,308,527	93,388,437	△ 12,079,910
⑥ 雑収益			
受取利息	95,677	57,611	38,066
雑収益	43,761,548	39,656,010	4,105,538
⑦ 投資活動収益			
特定資産取崩収益	12,357,761	11,661,350	696,411
経常収益計	1,949,870,193	1,913,465,818	36,404,375
(2) 経常費用			
① 事業費			
事業費支出	1,744,799,572	1,704,386,597	40,412,975
② 管理費			
管理費支出	204,920,621	209,079,221	△ 4,158,600
③ 投資活動支出			
特定資産取得支出	0	0	0
④ 資産減少額			
什器備品減価償却費	332,365	0	332,365
経常費用計	1,950,052,558	1,913,465,818	36,586,740
当期経常増減額	△ 182,365	0	△ 182,365
2. 経常外増減の部			
(1) 経常外収益			
基本財産評価益	0	0	0
特定資産評価益	0	0	0
雑収益	14,800	0	14,800
経常外収益計	14,800	0	14,800
(2) 経常外費用			
基本財産評価損	2,900	3,750	△ 850
特定資産評価損	0	0	0
雑損失	14,800	0	14,800
什器備品除却額	0	0	0
経常外費用計	17,700	3,750	13,950
当期経常外増減額	△ 2,900	△ 3,750	850
当期一般正味財産増減額	△ 185,265	△ 3,750	△ 181,515
一般正味財産期首残高	1,151,587,224	1,151,590,974	△ 3,750
一般正味財産期末残高	1,151,401,959	1,151,587,224	△ 185,265
II 指定正味財産増減の部			
当期指定正味財産増減額	0	0	0
指定正味財産期首残高	0	0	0
指定正味財産期末残高	0	0	0
III 正味財産期末残高	1,151,401,959	1,151,587,224	△ 185,265

貸 借 対 照 表

平成23年3月31日現在
(単位:円)

科 目	当 年 度	前 年 度	増 減
資産の部			
1. 流動資産			
現金預金	255,097,395	298,054,187	42,956,792
未収金	5,783,039	7,277,170	1,494,131
流動資産合計	260,880,434	305,331,357	44,450,923
2. 固定資産			
(1)基本財産			
定期預金	74,126	99,438	25,312
投資有価証券	1,149,927,824	1,149,905,412	22,412
基本財産合計	1,150,001,950	1,150,004,850	2,900
(2)特定資産			
退職給付引当資産			
定期預金	135,647,419	179,336,318	43,688,899
投資有価証券	145,048,528	115,037,390	30,011,138
特定資産合計	280,695,947	294,373,708	13,677,761
(3)その他の固定資産			
什器備品			
取得価額	3,323,761	3,323,761	0
減価償却累計額	3,323,752	2,991,387	332,365
その他の固定資産合計	9	332,374	332,365
固定資産合計	1,430,697,906	1,444,710,932	14,013,026
資 産 合 計	1,691,578,340	1,750,042,289	58,463,949
負債の部			
1. 流動負債			
未払金	128,609,839	117,677,381	10,932,458
仮受金	125,069,745	173,441,283	48,371,538
預り金	3,349,057	4,535,395	1,186,338
前受金	2,451,793	8,427,298	5,975,505
流動負債合計	259,480,434	304,081,357	44,600,923
2. 固定負債			
退職給付引当金	280,695,947	294,373,708	13,677,761
固定負債合計	280,695,947	294,373,708	13,677,761
負 債 合 計	540,176,381	598,455,065	58,278,684
正味財産の部			
1. 指定正味財産	0	0	0
2. 一般正味財産	1,151,401,959	1,151,587,224	185,265
(うち基本財産への充当額)	(1,150,001,950)	(1,150,004,850)	(2,900)
正味財産合計	1,151,401,959	1,151,587,224	185,265
負債及び正味財産合計	1,691,578,340	1,750,042,289	58,463,949

財務諸表に対する注記

1. 重要な会計方針

- (1) 公益法人会計基準（公益法人等の指導監督等に関する関係省庁連絡会議申合せ最終改正平成16年10月14日）によっている。
- (2) 有価証券の評価基準及び評価方法について
有価証券・・・償却原価法（定額法）によっている。
- (3) 固定資産の減価償却について
什器備品・・・定額法によっている。
- (4) 引当金の計上基準について
職員退職給付引当金・・・退職手当支給規程による要支給額を基準としている。
- (5) 消費税等の会計処理について
消費税等の会計処理は、税込み方式を採用している。
- (6) 資金の範囲について
資金の範囲については、現金預金、未収金、未払金、預り金、前受金及び仮受金を含めている。なお、前期末残高及び当期末残高は下記3に記載のとおりである。

2. 基本財産及び特定資産の増減額及びその残高は、次のとおりである。

（単位：円）

科 目	前期末残高	当期増加額	当期減少額	当期末残高
基本財産				
定期預金	99,438	74,126	99,438	74,126
普通預金	0	230,363,435	230,363,435	0
利付国債（5年）	1,149,905,412	230,304,252	230,281,840	1,149,927,824
小 計	1,150,004,850	460,741,813	460,744,713	1,150,001,950
特定資産退職給付引当資産				
定期預金	179,336,318	132,948,681	176,637,580	135,647,419
普通預金	0	162,999,580	162,999,580	0
利付国債（5年）	115,037,390	30,052,849	41,711	145,048,528
小 計	294,373,708	326,001,110	339,678,871	280,695,947
合 計	1,444,378,558	786,742,923	800,423,584	1,430,697,897

3. 次期繰越収支差額の内容は、次のとおりである。

（単位：円）

科 目	前期末残高	当期末残高
現金	1,250,000	1,385,200
普通預金	296,804,187	253,712,195
未収金	7,277,170	5,783,039
合 計	305,331,357	260,880,434
未払金	117,677,381	128,609,839
仮受金	173,441,283	125,069,745
預り金	4,535,395	3,349,057
前受金	8,427,298	2,451,793
合 計	304,081,357	259,480,434
次期繰越収支差額	1,250,000	1,400,000

4. 固定資産の取得価格、減価償却累計額及び当期末残高は、次のとおりである。

（単位：円）

科 目	取得価格	減価償却累計額	当期末残高
什器備品	3,323,761	3,323,752	9
合 計	3,323,761	3,323,752	9

財 産 目 録

平成 2 3 年 3 月 3 1 日現在

(単 位 : 円)

科 目	金 額
資産の部	
1 . 流動資産	
現金	1,385,200
現金 (現金手許有高)	1,385,200
普通預金	253,712,195
コミュニティセンター管理口座	
伊予銀行 松山市役所支店	89,376,751
中央公園管理口座	
愛媛銀行 松山市役所支店	59,750,178
市民会館管理口座	
伊予銀行 松山市役所支店	19,924,291
二之丸史跡庭園管理口座	
伊予銀行 松山市役所支店	7,898,629
埋蔵文化財センター管理口座	
伊予銀行 松山市役所支店	46,960,688
伊予銀行 松山市役所支店	37,671,198
伊予銀行 松山市役所支店	9,289,490
野外活動センター管理口座	
愛媛銀行 松山市役所支店	21,428,851
補助金管理口座	
伊予銀行 松山市役所支店	5,023,750
一般管理口座	
伊予銀行 松山市役所支店	3,349,057
未収金	5,783,039
埋蔵文化財発掘調査委託料 外10件	5,783,039
流動資産合計	260,880,434
2 . 固定資産	
(1) 基本財産	
定期預金	
愛媛銀行 松山市役所支店	55,662
愛媛銀行 松山市役所支店	18,464
投資有価証券	
利付国債 (5 年)	
第62回 伊予銀行 松山市役所支店	118,400,000
愛媛銀行 松山市役所支店	102,400,000
愛媛銀行 松山市役所支店	10,001,950

科 目		金 額	
第69回	伊予銀行 松山市役所支店	117,510,943	
	愛媛銀行 松山市役所支店	101,445,776	
	愛媛銀行 松山市役所支店	9,909,355	
第79回	伊予銀行 松山市役所支店	118,143,501	
	愛媛銀行 松山市役所支店	102,044,387	
	愛媛銀行 松山市役所支店	10,049,448	
第87回	伊予銀行 松山市役所支店	117,820,650	
	愛媛銀行 松山市役所支店	101,911,110	
	愛媛銀行 松山市役所支店	10,006,000	
第93回	伊予銀行 松山市役所支店	118,197,456	
	愛媛銀行 松山市役所支店	102,070,515	
	愛媛銀行 松山市役所支店	10,016,733	
	基本財産合計	1,150,001,950	
(2)	特定資産		
	退職給付引当資産		
	定期預金		
	伊予銀行 松山市役所支店	75,350,984	
	伊予銀行 松山駅前支店	60,296,435	
	投資有価証券		
	利付国債(5年)		
第62回	伊予銀行 松山駅前支店	20,003,900	
第69回	伊予銀行 松山駅前支店	30,028,350	
第79回	伊予銀行 松山駅前支店	34,948,078	
第87回	伊予銀行 松山駅前支店	30,018,000	
第93回	伊予銀行 松山市役所支店	30,050,200	
	特定資産合計	280,695,947	
(3)	その他の固定資産		
	什器備品(測量機器等9点)		
	取得価額	3,323,761	
	減価償却累計額	3,323,752	
	その他の固定資産合計	9	
	固定資産合計		1,430,697,906
	資 産 合 計		1,691,578,340
	負債の部		
1.	流動負債		
	未払金	128,609,839	
	コミュニティセンター	51,159,252	
	中央公園	34,914,848	
	市民会館	6,639,901	

科 目	金 額	
二之丸庭園	4,690,177	
埋蔵文化財センター	18,992,537	
野外活動センター	7,382,591	
文化・スポーツ振興事業	724,920	
管理費	2,562,662	
管理運営費	1,542,951	
仮受金	125,069,745	
コミュニティセンター	35,694,067	
中央公園	24,871,763	
市民会館	13,285,230	
二之丸庭園	3,208,452	
埋蔵文化財センター	31,204,744	
野外活動センター	14,049,610	
文化・スポーツ振興	2,755,879	
預り金	3,349,057	
社会保険料, 所得税, 市県民税	3,349,057	
前受金	2,451,793	
埋蔵文化財発掘調査委託料 2 件	2,451,793	
流動負債合計		259,480,434
2. 固定負債		
退職給付引当金	280,695,947	
固定負債合計		280,695,947
負債合計		540,176,381
正味財産		1,151,401,959

平成23年5月12日

財団法人 松山市文化・スポーツ振興財団
理事長 一色哲昭 殿

財団法人 松山市文化・スポーツ振興財団

監 事 玉井 善 俊 

監 事 玉井 真 一 郎 

平成22年度財団法人松山市文化・スポーツ振興財団会計監査意見書

平成22年度財団法人松山市文化・スポーツ振興財団の決算について、事業報告・正味財産増減計算書・貸借対照表・財産目録その他関係諸帳票及び証書類を照合し、計数の確認を行ったほか、関係者の説明を求めて監査を行った。

その結果、決算諸表は公益法人会計方式に準拠して調整され、諸帳票並びに証拠書類等はいずれも正確で、予算の執行状況はおおむね適正であると認められた。